



COMUNE DI VOLPIANO
Città Metropolitana di Torino



**Determinazione del Responsabile
Settore Finanziario**

**N. 1444
del
06/09/2023**

OGGETTO:

Modifica della composizione del risultato di amministrazione del rendiconto della gestione 2022

Il Responsabile Settore Finanziario

- Visto il decreto n. 813 del 31.03.2023 con cui il Sindaco conferiva al Sig. Patrizia NOTARIO, l'incarico per la posizione organizzativa "Settore Finanziario", attribuendogli tutte le funzioni di cui all'art. 107, commi 2 e 3, del D. Lgs. 18.08.2000 n. 267;
- Vista la deliberazione del Consiglio Comunale n. 18 del 20/04/2023 con la quale veniva approvato il rendiconto della gestione 2022 e i relativi allegati, ed in particolare la composizione del risultato di amministrazione al 31 dicembre 2022, che risulta essere la seguente:

Attuale composizione risultato di amministrazione al 31 dicembre 2022	Importi
Fondo crediti di dubbia esigibilità al 31/12/2022	4.086.173,80
Fondo anticipazioni liquidità	0,00
Fondo perdite società partecipate	0,00
Fondo contenzioso	27.500,00
Altri accantonamenti	407.794,49
Totale Parte accantonata	4.521.468,29
Vincoli derivanti da leggi e dai principi contabili	455.520,43
Vincoli derivanti da trasferimenti	353.705,67
Vincoli derivanti dalla contrazione di mutui	0,00
Vincoli formalmente attribuiti dall'ente	26.175,34
Altri vincoli	2.800,00
Totale Parte vincolata	838.201,44
Parte destinata agli investimenti	52.830,63
Parte disponibile	1.805.912,80
Risultato di amministrazione al 31 dicembre 2022	7.218.413,16

Visti i vigenti:

art. 106 del D.L. n. 34/2020;

art. 39 del D.L. n. 104/2020;

comma 822 della Legge n. 178/2020;

Visto l'art. 13, commi da 1 a 3 del D.L. n. 4/2022 che recita:

“1. Le risorse del fondo di cui all'articolo 1, comma 822, della legge 30 dicembre 2020, n. 178, sono vincolate alla finalità di ristorare l'eventuale perdita di gettito e le maggiori spese, al netto delle minori spese, connesse all'emergenza epidemiologica da COVID-19 anche nell'anno 2022 e le risorse assegnate per la predetta emergenza a titolo di ristori specifici di spesa che rientrano nelle certificazioni di cui all'articolo 1, comma 827, della suddetta legge n. 178 del 2020, e all'articolo 39, comma 2, del decreto legge 14 agosto 2020, n. 104, convertito, con modificazioni, dalla legge 13 ottobre 2020, n. 126, possono essere utilizzate anche nell'anno 2022 per le finalità cui sono state assegnate. Le risorse di cui al primo periodo non utilizzate alla fine dell'esercizio 2022 confluiscono nella quota vincolata del risultato di amministrazione e non possono essere svincolate ai sensi dell'articolo 109, comma 1-ter, del decreto legge 17 marzo 2020, n. 18, convertito, con modificazioni, dalla legge 24 aprile 2020, n. 27, e non sono soggette ai limiti previsti dall'articolo 1, commi 897 e 898, della legge 30 dicembre 2018, n. 145. Le eventuali risorse ricevute in eccesso sono versate all'entrata del bilancio dello Stato. (61)

2. All'articolo 1, comma 823, della legge n. 178 del 2020, l'ultimo periodo è sostituito dal seguente: «Le eventuali risorse ricevute in eccesso dalle regioni e dalle province autonome di Trento e di Bolzano sono versate all'entrata del bilancio dello Stato.».

3. Gli enti locali che utilizzano le risorse di cui al comma 1 nell'anno 2022 sono tenuti a inviare, utilizzando l'applicativo web <http://pareggiobilancio.mef.gov.it>, entro il termine perentorio del 31 maggio 2023, al Ministero dell'economia e delle finanze - Dipartimento della Ragioneria generale dello Stato, una certificazione della perdita di gettito connessa all'emergenza epidemiologica da COVID-19, al netto delle minori spese e delle risorse assegnate a vario titolo dallo Stato a ristoro delle minori entrate e delle maggiori spese connesse alla predetta emergenza, firmata digitalmente, ai sensi dell'articolo 24 del codice dell'amministrazione digitale, di cui al decreto legislativo 7 marzo 2005, n. 82, dal rappresentante legale, dal responsabile del servizio finanziario e dall'organo di revisione economico-finanziaria, attraverso un modello e con le modalità definiti con decreto del Ministero dell'economia e delle finanze, di concerto con il Ministero dell'interno, sentita la Conferenza Stato-città ed autonomie locali, da adottare entro il 30 ottobre 2022. La certificazione di cui al primo periodo non include le riduzioni di gettito derivanti da interventi autonomamente assunti dalla regione o provincia autonoma per gli enti locali del proprio territorio, con eccezione degli interventi di adeguamento alla normativa nazionale. La trasmissione per via telematica della certificazione ha valore giuridico ai sensi dell'articolo 45, comma 1, del codice dell'amministrazione digitale di cui al decreto legislativo n. 82 del 2005. Gli obblighi di certificazione di cui al presente comma, per gli enti locali delle regioni Friuli Venezia Giulia e Valle d'Aosta e delle province autonome di Trento e di Bolzano che esercitano funzioni in materia di finanza locale in via esclusiva, sono assolti per il tramite delle medesime regioni e province autonome.”;

Visto il Decreto del Ministero dell'economia e delle finanze, di concerto con il Ministero dell'interno, n. 242764 del 18 ottobre 2022;

Visto il comunicato del 21 aprile 2023 pubblicato sul portale web della Ragioneria Generale dello Stato, di cui si riporta un estratto:

“Si segnala, inoltre, che in data 19 aprile 2023 si è riunito il Tavolo tecnico di cui al comma 2 dell'articolo 106 del decreto legge 19 maggio 2020, n. 34 al fine di delineare, fin da subito, i criteri di valutazione delle certificazioni trasmesse nell'anno 2022. Al riguardo il richiamato Tavolo, anche tenendo conto di quanto previsto dall'articolo 13 comma 1, del decreto legge 27 gennaio 2022, n. 4, ritiene ragionevole trattare, ai fini del conguaglio finale, la certificazione COVID-19/2022 in modo differente rispetto alle certificazioni degli anni 2020 e 2021, caratterizzati dalla piena emergenza pandemica. Il Tavolo tecnico ha pertanto deciso che, qualora a seguito della compilazione della Sezione 1- Entrate del modello COVID-19/2022 la voce “Totale minori/maggiori entrate derivanti da COVID-19 al netto dei ristori (C)” risulti di importo positivo (maggiori entrate), la certificazione trasmessa per l'anno 2022 sarà considerata esclusivamente con riferimento alle informazioni certificate nella Sezione 2-Spese del citato modello COVID-19/2022 di cui alle voci "Totale minori spese derivanti da COVID-19 (D)" e "Totale maggiori spese derivanti da COVID-19 al netto dei ristori (F).”;

Considerato che, *alla luce delle decisioni assunte nel corso del soprarichiamato tavolo tecnico*, le risultanze del rendiconto 2022 non sono allineate a quelle della successiva certificazione di cui al richiamato art. 13 del D.L. n. 4/2022, trasmessa dall'Ente utilizzando l'apposito applicativo web in data 17/05/2023, che risulta protocollata con il numero **129930**, e che si rende quindi necessario modificare tale primo documento ed in particolare tutti i seguenti allegati che contengono il risultato di amministrazione al 31 dicembre 2022, andando a rettificare la parte vincolata (quota “vincoli derivanti da leggi e dai principi contabili”), relativa al fondo per l'esercizio delle funzioni degli enti locali, e conseguentemente la parte disponibile, **ferma restando la consistenza complessiva dello stesso risultato:**

- a) prospetto dimostrativo del risultato di amministrazione;
- b) elenco analitico delle risorse vincolate nel risultato di amministrazione;
- c) equilibri di bilancio;
- d) quadro generale riassuntivo;
- e) relazione sulla gestione;
- f) piano degli indicatori di bilancio;

Visto l'art. 4-bis, comma 1 dell'art. del D.L. n. 51/2023, inserito con la legge di conversione 3 luglio 2023, n. 87, che recita:

“Il provvedimento che dispone la rettifica degli allegati a) e a/2) annessi al rendiconto della gestione degli enti locali per l'esercizio finanziario 2022, concernenti, rispettivamente, il risultato di amministrazione e

l'elenco analitico delle risorse vincolate nel risultato di amministrazione, al fine di adeguare i predetti allegati alle risultanze della certificazione di cui all'articolo 13, comma 3, del decreto-legge 27 gennaio 2022, n. 4, convertito, con modificazioni, dalla legge 28 marzo 2022, n. 25, è adottato dal responsabile del servizio finanziario, **previo parere dell'organo di revisione economico finanziaria**.

Qualora risulti necessario rettificare anche il valore complessivo del risultato di amministrazione, il provvedimento di cui al primo periodo rimane di competenza dell'organo consiliare, previo parere dell'organo di revisione economico-finanziaria. Il rendiconto della gestione degli enti locali per l'esercizio finanziario 2022, aggiornato ai sensi del presente comma, è tempestivamente trasmesso alla banca dati delle amministrazioni pubbliche di cui all'articolo 13 della legge 31 dicembre 2009, n. 196.”;

Vista la Faq RGS n. 50 del 1° luglio 2022, inerente la certificazione Covid-19, che si ritiene applicabile anche al caso di specie, di seguito riportata:

“Le modalità “semplificate” di rettifica previste dall’articolo 37 bis, decreto legge 21 marzo 2022, n. 21, si riferiscono esclusivamente agli allegati al rendiconto 2021, a) e a/2)?

L’articolo 37 bis del decreto legge 21 marzo 2022, n. 21, convertito, con modificazioni, dalla legge 20 maggio 2022, n. 51, prevede che il provvedimento con il quale si rettificano gli allegati al rendiconto 2021 degli enti locali concernenti il risultato di amministrazione (allegato a) e l'elenco analitico delle risorse vincolate nel risultato di amministrazione (allegato a/2), al fine di adeguare i predetti allegati alle risultanze della certificazione COVID-19 relativa al 2021 “ è di competenza del responsabile del servizio finanziario, previo parere dell'organo di revisione economico-finanziaria. Qualora risulti necessario rettificare anche il valore complessivo del risultato di amministrazione, il provvedimento rimane di competenza dell'organo consiliare, previo parere dell'organo di revisione economico-finanziaria”. A tal proposito, si ritiene che la deroga di cui al primo periodo dell’articolo 37 bis del citato decreto legge n. 21 del 2022 alle modalità previste per la deliberazione del rendiconto della gestione di cui all'articolo 227 del T.U.EE.LL sia estendibile anche ai casi in cui, a seguito della certificazione, la suddetta rettifica si renda necessaria, di riflesso, anche per altri allegati del rendiconto. Si ritiene, pertanto, che anche per gli altri allegati, la rettifica sia di competenza del responsabile del servizio finanziario, previo parere dell'organo di revisione economico-finanziaria, sempre che non riguardi il valore complessivo del risultato di amministrazione. Qualsiasi altra variazione non strettamente correlata alla certificazione deve essere effettuata dagli organi competenti previsti dall’articolo 227 del testo unico di cui al D. Lgs. 267 del 2000, secondo l’iter ordinario indicato. Infine, si segnala la conseguente necessità, nei casi sopra riportati e di cui al richiamato articolo 37 bis del decreto legge n. 21 del 2022, di trasmettere tempestivamente il rendiconto 2021 aggiornato alla banca dati delle amministrazioni pubbliche di cui all'articolo 13 della legge 31 dicembre 2009, n. 196.”;

Considerato che non è al momento previsto un termine per rettificare il rendiconto 2022;

Visti inoltre:

- il vigente regolamento di contabilità;
- il D.Lgs. n. 267/2000 e s.m.i. – TUEL;
- il D.Lgs. n. 118/2011 e s.m.i.;
- Richiamate:
 - la deliberazione del Consiglio Comunale n. 75 del 19.12.2022 con la quale è stato approvato il Bilancio di Previsione 2023/2025;
 - la deliberazione della Giunta Comunale n. 169 del 22.12.2022 con la quale è stato approvato il Piano Esecutivo di Gestione (PEG) per l’esercizio 2023;
- Visti:
 - il Codice di Comportamento dei dipendenti pubblici (D.P.R. 16.04.2013 n. 62) approvato con deliberazione della Giunta Comunale n. 8 del 24.01.2022;
 - il Piano Triennale di prevenzione della corruzione triennio 2022/2024 del Comune di Volpiano approvato con deliberazione della Giunta Comunale n. 45 del 14.04.2022;
- Espresso sul presente atto, con la sottoscrizione dello stesso, parere favorevole di regolarità tecnica, ai sensi dell’art.147-bis, comma 1, del D. Lgs. 18.8.2000 n. 267 e s.m.i.;

- Acquisito il parere favorevole di regolarità contabile espresso dal Responsabile del Servizio Finanziario, ai sensi dell'art.147-bis, comma 1, del D. Lgs. 18.8.2000 n. 267 e s.m.i.;
- Acquisito il parere favorevole dell'Organo di revisione (prot. n. 20681 del 06/09/2023 – verbale n. 24) ai sensi dell'art. 239, comma 1, lettera d) del D.Lgs. n. 267/2000 e s.m.i. – TUEL, allegato alla presente determinazione per formarne parte integrale e sostanziale;
- Visto il D. Lgs. 18 agosto 2000 n.267 e s.m.i.;
- Atteso che l'adozione del presente provvedimento compete al sottoscritto Responsabile di Settore, ai sensi dell'art.107 del D. Lgs. 267/2000 e s.m.i.

DETERMINA

1. di richiamare tutto quanto indicato nelle premesse che qui si intende integralmente riportato ed approvato
2. di modificare il rendiconto della gestione 2022, rideterminando la composizione del risultato di amministrazione al 31 dicembre 2022, **ferma restando la consistenza complessiva dello stesso, nelle seguenti risultanze:**

Nuova composizione risultato di amministrazione al 31 dicembre 2022	Importi
Fondo crediti di dubbia esigibilità al 31/12/2022	4.086.173,80
Fondo anticipazioni liquidità	0,00
Fondo perdite società partecipate	0,00
Fondo contenzioso	27.500,00
Altri accantonamenti	407.794,49
Totale Parte accantonata	4.521.468,29
Vincoli derivanti da leggi e dai principi contabili	242.300,49
Vincoli derivanti da trasferimenti	353.705,67
Vincoli derivanti dalla contrazione di mutui	0,00
Vincoli formalmente attribuiti dall'ente	26.175,34
Altri vincoli	2.800,00
Totale Parte vincolata	624.981,50
Parte destinata agli investimenti	52.830,63
Parte disponibile	2.019.132,74
Risultato di amministrazione al 31 dicembre 2022	7.218.413,16

3. di modificare, tenendo conto delle nuove risultanze della composizione del risultato di amministrazione al 31 dicembre 2022 di cui al punto 1, i seguenti allegati del rendiconto della gestione 2022 che, come modificati, corredano la presente determinazione per formarne parte integrante e sostanziale:
 - a) prospetto dimostrativo del risultato di amministrazione (*allegato 1*) nella parte relativa della suddivisione dell'avanzo di amministrazione;
 - b) elenco analitico delle risorse vincolate nel risultato di amministrazione: prospetto a/2 relativo all'avanzo vincolato (*allegato 2*);
 - c) equilibri di bilancio (*allegato 3*);
 - d) quadro generale riassuntivo(*allegato 4*) ;

- e) relazione sulla gestione nelle pagine relative all'avanzo ed agli equilibri di bilancio (da pag 24 a pag 33 comprese) (*allegato 5*)
 - f) piano degli indicatori di bilancio allegato 2-a del piano degli indicatori (indicatori 11.1 e 11.4) (*allegato 6*).
4. di disporre la trasmissione del rendiconto 2022, aggiornato con la presente determinazione, alla Banca Dati delle Amministrazioni Pubbliche – BDAP istituita con l'art. 13 della Legge n. 196/2009, entro il termine di 30 giorni dal presente provvedimento, come previsto dall'art. 4, comma 1, lettera b) del D.M. del 12 maggio 2016;
 5. di trasmettere copia della presente ai competenti Uffici Comunali e all'Organo di revisione dell'Ente;
 6. di comunicare la presente al Consiglio Comunale.

A norma dell'art. 8 della legge n. 241/90 si rende noto che il responsabile del procedimento è Patrizia NOTARIO e che potranno essere richiesti chiarimenti anche a mezzo telefonico al n. 011/9954517.

Il Responsabile Settore Finanziario
Firmato Digitalmente
NOTARIO Patrizia

Comune di Volpiano

Allegato a) Risultato di amministrazione

PROSPETTO DIMOSTRATIVO DEL RISULTATO DI AMMINISTRAZIONE (Anno 2022)

		GESTIONE		
		RESIDUI	COMPETENZA	TOTALE
Fondo cassa al 1° gennaio 2022				5.092.849,08
RISCOSSIONI	(+)	1.564.201,70	13.489.620,80	15.053.822,50
PAGAMENTI	(-)	2.415.582,21	12.580.913,05	14.996.495,26
SALDO DI CASSA AL 31 DICEMBRE 2022	(=)			5.150.176,32
PAGAMENTI per azioni esecutive non regolarizzate al 31 dicembre 2022	(-)			0,00
FONDO DI CASSA AL 31 DICEMBRE 2022	(=)			5.150.176,32
RESIDUI ATTIVI <i>di cui derivanti da accertamenti di tributi effettuati sulla base della stima del dipartimento delle finanze</i>	(+)	3.662.093,18	2.731.499,32	6.393.592,50 0,00
RESIDUI PASSIVI	(-)	199.936,10	2.441.005,90	2.640.942,00
FONDO PLURIENNALE VINCOLATO PER SPESE CORRENTI	(-)			264.919,01
FONDO PLURIENNALE VINCOLATO PER SPESE IN CONTO CAPITALE	(-)			1.419.494,65
RISULTATO DI AMMINISTRAZIONE AL 31 DICEMBRE 2022 (A)	(=)			7.218.413,16

Composizione del risultato di amministrazione al 31 dicembre 2022 :

Parte accantonata		
Fondo crediti di dubbia esigibilità al 31/12/2022		4.086.173,80
Accantonamento residui perenti al 31/12/2022 (solo per le regioni)		0,00
Fondo anticipazioni liquidità		0,00
Fondo perdite società partecipate		0,00
Fondo contenzioso		27.500,00
Altri accantonamenti		407.794,49
Totale parte accantonata (B)		4.521.468,29
Parte vincolata		
Vincoli derivanti da leggi e dai principi contabili		242.300,49
Vincoli derivanti da trasferimenti		353.705,67
Vincoli derivanti dalla contrazione di mutui		0,00
Vincoli formalmente attribuiti dall'ente		26.175,34
Altri vincoli		2.800,00
Totale parte vincolata (C)		624.981,50
Parte destinata agli investimenti		
Totale parte destinata agli investimenti (D)		52.830,63
Totale parte disponibile (E=A-B-C-D)		2.019.132,74
F) di cui Disavanzo da debito autorizzato e non contratto		0,00
Se E è negativo, tale importo è iscritto tra le spese del bilancio di previsione come disavanzo da ripianare		

Allegato 2 alla determinazione n.ro 1444 del 06/09/2023

Comune di Volpiano

Allegato a/2) Risultato di amministrazione - quote vincolate

ELENCO ANALITICO DELLE RISORSE VINCOLATE NEL RISULTATO DI AMMINISTRAZIONE (Anno 2022)

Capitolo di entrata	Descr.	Capitolo di spesa correlato	Descr.	Risorse vinc. nel risultato di amministrazione e al 1/1/2022	Risorse vincolate applicate al bilancio dell'esercizio 2022	Entrate vincolate accertate nell'esercizio 2022	Impegni eserc. 2022 finanziati da entrate vincolate accertate nell'esercizio o da quote vincolate del risultato di amministrazione e	Fondo plur. vinc. al 31/12/2022 finanziato da entrate vincolate accertate nell'esercizio o da quote vincolate del risultato di amministrazione e	Cancellazione di residui attivi vincolati o eliminazione del vincolo su quote del risultato di amministrazione e (+) e cancellazione di residui passivi finanziati da risorse vincolate (-) (gestione dei residui):	Cancellazione nell'esercizio 2022 di impegni finanziati dal fondo pluriennale vincolato dopo l'approvazione del rendiconto dell'esercizio 2021 non reimpegnati nell'esercizio 2022	Risorse vincolate nel bilancio al 31/12/2022	Risorse vincolate nel risultato di amministrazione e al 31/12/2022
				(a)	(b)	(c)	(d)	(e)	(f)	(g)	(h)=(b)+(c)-(d)-(e)+(g)	(i)=(a)-(c)-(d)-(e)-(f)+(g)
Vincoli derivanti dalla legge												
0.0000 - E.0.00.00.00.000	Av. Es. Prec. - PROVENTI PER REALIZZ OPERE DI COMPENSAZIONE+	00.00.2 - U.2.00.00.00.000	Spese generiche in conto capitale	5.184,00	0,00	24.519,01	0,00	0,00	0,00	0,00	24.519,01	29.703,01
2.0103 - E.2.01.03.02.000	Av. Es. Prec. - PROVENTO RELATIVO ALL'ONERE AGGIUNTIVO DESTINATO ALLA RIVITALIZZAZIONE E RIQUALIFICAZIONE DELLE ZONE INTERESSATE DALL'INSEDIAMENTO DI GRANDI STRUTTURE COMMERCIALI (ARTICOLO 3 L.R. 28/2006 E S.M.I.)	00.00.1 - U.1.00.00.00.000	Spese generiche di parte corrente	26.744,87	26.744,87	0,00	23.100,00	0,00	0,00	0,00	3.644,87	3.644,87
3.0200 - E.3.02.02.01.000	Av. Es. Prec. - RISORSE FINALIZZATE CODICE DELLA STRADA POLIZIA MUNICIPALE	00.00.1 - U.1.00.00.00.000	Spese generiche di parte corrente	63.668,14	63.668,14	64.650,76	1.511,99	0,00	0,00	0,00	126.806,91	126.806,91
4.0400 - E.4.04.02.01.000	Av. Es. Prec. - PROVENTI PER CESSIONI DI AREE (MONETIZZAZIONI)	08.01.2 - U.2.02.02.01.000	ACQUISTO AREE PATRIMONIALI CON PROVENTI MONETIZZAZIONE AREE AI SENSI DPR 326/01 (FIN CESS AREE E=725)	18.048,28	6.000,00	0,00	4.860,00	0,00	0,00	0,00	1.140,00	13.188,28
4.0500 - E.4.05.01.01.000	Av. Es. Prec. - PROVENTI DERIVANTI DALLE CONCESSIONI EDILIZIE E SANZIONI URBANISTICHE.	00.00.2 - U.2.00.00.00.000	Spese generiche in conto capitale	85.459,93	85.459,93	0,00	49.838,40	0,00	0,00	0,00	35.621,53	35.621,53
4.0500 - E.4.05.04.99.000	Av. Es. Prec. - PROVENTI FINANZIATI DAI QUADRI ECONOMICI OO.PP DESTINATO A INTERVENTI DI CUI ALL' ART 113 D.LGS 50/2016	00.00.2 - U.2.00.00.00.000	Spese generiche in conto capitale	10.698,11	10.698,11	876,89	0,00	0,00	0,00	0,00	11.575,00	11.575,00
0.0000 - E.0.00.00.00.000	Av. Es. Prec. - RISPARMI TICKETS RESTAURANT PERIODO COVID 19	00.00.1 - U.1.00.00.00.000	Spese generiche di parte corrente	911,35	0,00	0,00	0,00	0,00	0,00	0,00	0,00	911,35
2.0101 - E.2.01.01.01.001	Av. Es. Prec. - FONDO FUNZIONI FONDAMENTALI CERTIFICAZIONE COVID	00.00.1 - U.1.00.00.00.000	Spese generiche di parte corrente	299.041,12	299.041,12	0,00	299.041,12	0,00	0,00	0,00	0,00	0,00
1.0101 - E.1.01.01.51.001	Av. Es. Prec. - AVANZO DERIVANTE DA MAGGIORI ACCERT TARI E RISPARMI DI SPESA CORRELATI	00.00.1 - U.1.00.00.00.000	Spese generiche di parte corrente	44.803,28	25.643,98	0,00	25.643,98	0,00	0,00	0,00	0,00	19.159,30
0.0000 - E.0.00.00.00.000	Avanzo da gestione raccolta rifiuti	00.00.1 - U.1.00.00.00.000	Spese generiche di parte corrente	0,00	0,00	1.690,24	0,00	0,00	0,00	0,00	1.690,24	1.690,24
2.0101 - E.2.01.01.01.001	RISTORI SPECIFICI DI ENTRATA COVID ANNO 2022	00.00.1 - U.1.00.00.00.000	Spese generiche di parte corrente	0,00	0,00	8.612,00	8.612,00	0,00	0,00	0,00	0,00	0,00
				0,00	0,00	0,00	0,00	0,00	0,00	0,00	0,00	0,00
				0,00	0,00	0,00	0,00	0,00	0,00	0,00	0,00	0,00
Totale vincoli derivanti dalla legge (I/1)				554.559,08	517.256,15	100.348,90	412.607,49	0,00	0,00	0,00	204.997,56	242.300,49
Vincoli derivanti da Trasferimenti												
0.0000 - E.0.00.00.00.000	Av. Es. Prec. - Utilizzo avanzo di amministrazione (vincolato)	00.00.2 - U.2.00.00.00.000	Spese generiche in conto capitale	1.620,28	1.500,00	0,00	1.500,00	0,00	0,00	0,00	0,00	120,28
2.0101 - E.2.01.01.01.000	Av. Es. Prec. - TRASFERIMENTI CORRENTI DELLO STATO PER RIDUZIONI TARI UTENZE NON DOMESTICHE	00.00.1 - U.1.00.00.00.000	Spese generiche di parte corrente	158.990,20	158.990,20	0,00	15.327,30	0,00	0,00	0,00	143.662,90	143.662,90
2.0101 - E.2.01.01.02.000	Av. Es. Prec. - CONTRIBUTO REGIONALE PER FONDO DESTINATO AGLI INQUILINI MOROSI INCOLPEVOLI	12.06.1 - U.1.04.02.05.000	Fondo destinato agli inquilini morosi incolpevoli finanziato con contributo regionale (E = 295)	12.000,00	12.000,00	0,00	0,00	0,00	0,00	0,00	12.000,00	12.000,00
2.0101 - E.2.01.01.02.000	Av. Es. Prec. - CONTRIBUTO REGIONALE PER FONDO SOSTEGNO ALLA LOCAZIONE	12.06.1 - U.1.04.02.05.000	FONDO DESTINATO AL SOSTEGNO LOCAZIONE A FAVORE UTENTI E COMUNI AMBITO 39 (FIN CONTRIBUTO REGIONALE E = 296)	77.482,89	77.482,89	0,00	77.482,89	0,00	0,00	0,00	0,00	0,00
2.0101 - E.2.01.01.02.000	Av. Es. Prec. - FONDO POVERTA PER ATTIVAZIONE DEI P.U.C. A FAVORE DEI PERCETTORI R.D.C.	00.00.1 - U.1.00.00.00.000	Spese generiche di parte corrente	2.357,91	0,00	0,00	0,00	0,00	0,00	0,00	0,00	2.357,91
2.0101 - E.2.01.01.02.000	Av. Es. Prec. - FUNZIONE RELATIVA ALLA CULTURA PER ACQUISTO LIBRI BIBLIOTECA	00.00.1 - U.1.00.00.00.000	Spese generiche di parte corrente	1.100,00	1.100,00	0,00	1.100,00	0,00	0,00	0,00	0,00	0,00
3.0100 - E.3.01.02.01.000	Av. Es. Prec. - PROVENTO CONVENZIONE ITALGAS IN PARTE DESTINAZIONE VINCOLATA (VEDI INTERVENTO 2175)	12.05.1 - U.1.04.02.05.000	CONTRIBUTO ALLE FASCE DEBOLI DELLA POPOLAZIONE PER SPESE GAS NATURALE. FINANZIATO ITALGAS VEDI E=683)	33.496,93	33.496,93	70.096,93	36.600,00	0,00	0,00	0,00	66.993,86	66.993,86
4.0200 - E.4.02.01.01.000	Av. Es. Prec. - CONTRIBUTO PER LA REALIZZAZIONE DI PROGETTI RELATIVI AD INVESTIMENTI AI SENSI DELL'ARTICOLO 1 COMMA 29 BIS LEGGE 27/12/2019 N. 160 inseritodalart. 47, comma 1, del d.L. 14 agosto 20, n. 104, convertito, con modificazioni, dalla legge 13 ot	00.00.2 - U.2.00.00.00.000	Spese generiche in conto capitale	600,00	0,00	0,00	0,00	0,00	0,00	0,00	0,00	600,00
2.0101 - E.2.01.01.01.000	CONTRIBUTO STATALE A TITOLO DI CONCORSO MAGGIORI ONERI INCREMENTI INDENNITA DI FUNZIONE AMMINISTRATORI (ART. 1 COMMI DA 583 A 587 DELLA LEGGE 234/2021)	00.00.1 - U.1.00.00.00.000	Somma destinata incremento indennità amministratori	0,00	0,00	28.230,08	0,00	0,00	0,00	0,00	28.230,08	28.230,08

Totale quote accantonate riguardanti le risorse vincolate (m=m/1+m/2+m/3+m/4+m/5)	0,00	0,00
Totale risorse vincolate da legge al netto di quelle che sono state oggetto di accantonamenti (n/1=l/1-m/1)	204.997,56	242.300,49
Totale risorse vincolate da trasferimenti al netto di quelle che sono state oggetto di accantonamenti (n/2=l/2-m/2)	350.627,48	353.705,67
Totale risorse vincolate da finanziamenti al netto di quelle che sono state oggetto di accantonamenti (n/3=l/3-m/3)	0,00	0,00
Totale risorse vincolate dall'Ente al netto di quelle che sono state oggetto di accantonamenti (n/4=l/4-m/4)	26.148,82	26.175,34
Totale risorse vincolate da altro al netto di quelle che sono state oggetto di accantonamenti (n/5=l/5-m/5)	0,00	2.800,00
Totale risorse vincolate al netto di quelle che sono state oggetto di accantonamenti (n=l-m)	581.773,86	624.981,50

Comune di Volpiano

Allegato n.10 - Rendiconto della Gestione

VERIFICA EQUILIBRI (Anno 2022)

EQUILIBRIO ECONOMICO-FINANZIARIO		COMPETENZA (ACCERTAMENTI E IMPEGNI IMPUTATI AL 2022)
A) Fondo pluriennale vincolato per spese correnti iscritto in entrata	(+)	256.938,25
AA) Recupero disavanzo di amministrazione esercizio precedente	(-)	0,00
B) Entrate Titoli 1.00 - 2.00 - 3.00 <i>di cui per estinzione anticipata di prestiti</i>	(+)	13.667.406,90 0,00
C) Entrate Titolo 4.02.06 - Contributi agli investimenti direttamente destinati al rimborso dei prestiti da amministrazioni pubbliche	(+)	0,00
D) Spese Titolo 1.00 - Spese correnti <i>di cui spese correnti non ricorrenti finanziate con utilizzo del risultato di amministrazione</i>	(-)	11.837.007,72 647.781,78
D1) Fondo pluriennale vincolato di parte corrente (di spesa)	(-)	264.919,01
E) Spese Titolo 2.04 - Altri trasferimenti in conto capitale	(-)	0,00
E1) Fondo pluriennale vincolato di spesa - titolo 2.04 Altri trasferimenti in conto capitale	(-)	0,00
F1) Spese Titolo 4.00 - Quote di capitale amm.to dei mutui e prestiti obbligazionari <i>di cui per estinzione anticipata di prestiti</i>	(-)	74.433,28 0,00
F2) Fondo anticipazioni di liquidità	(-)	0,00
G) Somma finale (G=A-AA+B+C-D-D1-D2-E-E1-F1-F2)		1.747.985,14
ALTRE POSTE DIFFERENZIALI, PER ECCEZIONI PREVISTE DA NORME DI LEGGE E DAI PRINCIPI CONTABILI, CHE HANNO EFFETTO SULL'EQUILIBRIO EX ARTICOLO 162, COMMA 6, DEL TESTO UNICO DELLE LEGGI SULL'ORDINAMENTO DEGLI ENTI LOCALI		
H) Utilizzo avanzo di amministrazione per spese correnti e per rimborso prestiti <i>di cui per estinzione anticipata di prestiti</i>	(+)	968.468,99 0,00
I) Entrate di parte capitale destinate a spese correnti in base a specifiche disposizioni di legge o dei principi contabili <i>di cui per estinzione anticipata di prestiti</i>	(+)	0,00 0,00
L) Entrate di parte corrente destinate a spese di investimento in base a specifiche disposizioni di legge o dei principi contabili	(-)	0,00
M) Entrate da accensione di prestiti destinate a estinzione anticipata dei prestiti	(+)	0,00
O1) RISULTATO DI COMPETENZA DI PARTE CORRENTE (O1=G+H+I-L+M)		2.716.454,13
- Risorse accantonate di parte corrente stanziare nel bilancio dell'esercizio 2022	(-)	179.502,00
- Risorse vincolate di parte corrente nel bilancio	(-)	355.962,59
O2) EQUILIBRIO DI BILANCIO DI PARTE CORRENTE		2.180.989,54

Comune di Volpiano

Allegato n.10 - Rendiconto della Gestione

VERIFICA EQUILIBRI (Anno 2022)

EQUILIBRIO ECONOMICO-FINANZIARIO		COMPETENZA (ACCERTAMENTI E IMPEGNI IMPUTATI AL 2022)
- Variazione accantonamenti di parte corrente effettuata in sede di rendiconto'(+)/(-)	(-)	-366.757,15
O3) EQUILIBRIO COMPLESSIVO DI PARTE CORRENTE		2.547.746,69
P) Utilizzo avanzo di amministrazione per spese di investimento	(+)	1.191.839,53
Q) Fondo pluriennale vincolato per spese in conto capitale iscritto in entrata	(+)	1.138.507,33
R) Entrate Titoli 4.00-5.00-6.00	(+)	875.084,01
C) Entrate Titolo 4.02.06 - Contributi agli investimenti direttamente destinati al rimborso dei prestiti da amministrazioni pubbliche	(-)	0,00
I) Entrate di parte capitale destinate a spese correnti in base a specifiche disposizioni di legge o dei principi contabili	(-)	0,00
S1) Entrate Titolo 5.02 per Riscossione crediti di breve termine	(-)	0,00
S2) Entrate Titolo 5.03 per Riscossione crediti di medio-lungo termine	(-)	0,00
T) Entrate Titolo 5.04 relative a Altre entrate per riduzione di attività finanziarie	(-)	0,00
L) Entrate di parte corrente destinate a spese di investimento in base a specifiche disposizioni di legge o dei principi contabili	(+)	0,00
M) Entrate da accensione di prestiti destinate a estinzione anticipata dei prestiti	(-)	0,00
U) Spese Titolo 2.00 - Spese in conto capitale	(-)	1.431.848,74
U1) Fondo pluriennale vincolato in c/capitale (di spesa)	(-)	1.419.494,65
V) Spese Titolo 3.01 per Acquisizioni di attività finanziarie	(-)	0,00
E) Spese Titolo 2.04 - Altri trasferimenti in conto capitale	(+)	0,00
E1) Fondo pluriennale vincolato di spesa - titolo 2.04 Altri trasferimenti in conto capitale	(+)	0,00
Z1) RISULTATO DI COMPETENZA IN C/CAPITALE (Z1 = P+Q+R-C-I-S1-S2-T+L-M-U-U1-U2-V+E+E1)		354.087,48
- Risorse accantonate in c/capitale stanziare nel bilancio dell'esercizio 2022	(-)	0,00
- Risorse vincolate in c/capitale nel bilancio	(-)	225.811,27
Z2) EQUILIBRIO DI BILANCIO IN C/CAPITALE		128.276,21
- Variazione accantonamenti in c/capitale effettuata in sede di rendiconto'(+)/(-)	(-)	0,00
Z3) EQUILIBRIO COMPLESSIVO IN CAPITALE		128.276,21

Comune di Volpiano

Allegato n.10 - Rendiconto della Gestione

VERIFICA EQUILIBRI (Anno 2022)

EQUILIBRIO ECONOMICO-FINANZIARIO		COMPETENZA (ACCERTAMENTI E IMPEGNI IMPUTATI AL 2022)
S1) Entrate Titolo 5.02 per Riscossione crediti di breve termine	(+)	0,00
S2) Entrate Titolo 5.03 per Riscossione crediti di medio-lungo termine	(+)	0,00
T) Entrate Titolo 5.04 relative a Altre entrate per riduzioni di attività finanziarie	(+)	0,00
X1) Spese Titolo 3.02 per Concessione crediti di breve termine	(-)	0,00
X2) Spese Titolo 3.03 per Concessione crediti di medio-lungo termine	(-)	0,00
Y) Spese Titolo 3.04 per Altre spese per incremento di attività finanziarie	(-)	0,00
W1) RISULTATO DI COMPETENZA (W/1 = O1+Z1+S1+S2+T-X1-X2-Y)		3.070.541,61
Risorse accantonate stanziare nel bilancio dell'esercizio 2022		179.502,00
Risorse vincolate nel bilancio		581.773,86
W2/EQUILIBRIO DI BILANCIO		2.309.265,75
Variazione accantonamenti effettuata in sede di rendiconto		-366.757,15
W3/EQUILIBRIO COMPLESSIVO		2.676.022,90

Saldo corrente ai fini della copertura degli investimenti pluriennali:

O1) Risultato di competenza di parte corrente		2.716.454,13
Utilizzo risultato di amministrazione destinato al finanziamento di spese correnti ricorrenti e al rimborso di prestiti al netto del fondo anticipazione di liquidità	(-)	320.687,21
Entrate non ricorrenti che non hanno dato copertura a impegni	(-)	0,00
- Risorse accantonate di parte corrente stanziare nel bilancio dell'esercizio 2022	(-)	179.502,00
- Variazione accantonamenti di parte corrente effettuata in sede di rendiconto'(+)/(-)	(-)	-366.757,15
- Risorse vincolate di parte corrente nel bilancio	(-)	355.962,59
Equilibrio di parte corrente ai fini della copertura degli investimenti pluriennali.		2.227.059,48

Allegato 4 alla determinazione n.ro 1444 del 06/09/2023

Comune di Volpiano

Allegato n. 10 - Rendiconto della gestione

Quadro Generale Riassuntivo (Anno 2022)

ENTRATE	ACCERTAMENTI	INCASSI	SPESE	IMPEGNI	PAGAMENTI
Fondo di cassa all'inizio dell'esercizio		5.092.849,08			
Utilizzo avanzo di amministrazione ⁽¹⁾ di cui Utilizzo Fondo anticipazioni di liquidità	2.160.308,52 0,00		Disavanzo di amministrazione ⁽³⁾	0,00	
Fondo pluriennale vincolato di parte corrente ⁽²⁾	256.938,25		Disavanzo derivante da debito autorizzato e non contratto ripianato con accensione di prestiti ⁽⁴⁾	0,00	
Fondo pluriennale vincolato in c/capitale ⁽²⁾ di cui Fondo pluriennale vincolato in c/capitale finanziato da debito	1.138.507,33 0,00				
Fondo pluriennale vincolato per incremento di attività finanziarie ⁽²⁾	0,00				
Titolo 1 - Entrate correnti di natura tributaria, contributiva e perequativa	10.000.853,84	9.140.369,83	Titolo 1 - Spese correnti	11.837.007,72	11.841.719,17
Titolo 2 - Trasferimenti correnti	944.149,79	819.556,53	Fondo pluriennale vincolato di parte corrente ⁽⁵⁾	264.919,01	
Titolo 3 - Entrate extratributarie	2.722.403,27	2.655.341,78			
Titolo 4 - Entrate in conto capitale	875.084,01	749.315,49	Titolo 2 - Spese in conto capitale	1.431.848,74	1.430.557,82
			Fondo pluriennale vincolato in c/capitale ⁽⁵⁾ di cui Fondo pluriennale vincolato in c/capitale finanziato da debito	1.419.494,65 0,00	
Titolo 5 - Entrate da riduzione di attività finanziarie	0,00	0,00	Titolo 3 - Spese per incremento di attività finanziarie	0,00	0,00
			Fondo pluriennale vincolato per incremento di attività finanziarie ⁽⁵⁾	0,00	
Totale entrate finali	14.542.490,91	13.364.583,63	Totale spese finali	14.953.270,12	13.272.276,99
Titolo 6 - Accensione di prestiti	0,00	0,00	Titolo 4 - Rimborso di prestiti	74.433,28	74.433,28
			Fondo anticipazioni di liquidità ⁽⁶⁾	0,00	
Titolo 7 - Anticipazioni da istituto tesoriere/cassiere	0,00	0,00	Titolo 5 - Chiusura Anticipazioni da istituto tesoriere/cassiere	0,00	0,00
Titolo 9 - Entrate per conto di terzi e partite di giro	1.678.629,21	1.689.238,87	Titolo 7 - Spese per conto terzi e partite di giro	1.678.629,21	1.649.784,99
Totale entrate dell'esercizio	16.221.120,12	15.053.822,50	Totale spese dell'esercizio	16.706.332,61	14.996.495,26
TOTALE COMPLESSIVO ENTRATE	19.776.874,22	20.146.671,58	TOTALE COMPLESSIVO SPESE	16.706.332,61	14.996.495,26
DISAVANZO DI COMPETENZA	0,00		AVANZO DI COMPETENZA/FONDO DI CASSA	3.070.541,61	5.150.176,32
di cui Disavanzo di competenza da debito autorizzato e non contratto (DANC) ⁽⁷⁾	0,00				
TOTALE A PAREGGIO	19.776.874,22	20.146.671,58	TOTALE A PAREGGIO	19.776.874,22	20.146.671,58

(1) Per "Utilizzo avanzo" si intende l'avanzo applicato al bilancio: indicare l'importo dello stanziamento definitivo di bilancio.

(2) Indicare l'importo iscritto in entrata del conto del bilancio alla corrispondente voce riguardante il fondo pluriennale vincolato.

(3) Corrisponde alla prima voce del conto del bilancio spese. Non comprende il disavanzo da debito non contratto delle Regioni e delle Province autonome.

(4) Inserire solo l'importo del disavanzo da debito autorizzato e non contratto ripianato nel corso dell'esercizio attraverso l'accensione dei prestiti.

(5) Indicare la somma degli stanziamenti riguardanti il corrispondente fondo pluriennale vincolato di spesa iscritti nel conto del bilancio (FPV corrente, FPV c/capitale o FPV per partite finanziarie).

(6) Indicare l'importo dello stanziamento definitivo di bilancio.

(7) Solo per le regioni: i saldi di competenza negativi determinati da impegni per investimenti a fronte di "debito autorizzato e non contratto" (DANC) non rilevano ai fini dell'equilibrio di bilancio di cui all'articolo 1, comma 821 della legge n. 145 del 2018. In particolare, il saldo di competenza negativo Equilibrio complessivo da DANC non determina la formazione o il peggioramento del disavanzo di amministrazione da DANC se è compensato dal risultato positivo della gestione dei residui o dall'utilizzo "di fatto" del risultato di amministrazione libero non applicato al bilancio.

(8) Inserire il totale della colonna c) dell'allegato a/1 "Elenco analitico delle risorse accantonate nel risultato di amministrazione" al netto dell'accantonamento al Fondo anticipazioni di liquidità, già considerato ai fini della determinazione dell'avanzo/disavanzo di competenza.

GESTIONE DEL BILANCIO	
a) Avanzo di competenza (+) /Disavanzo di competenza (-)	3.070.541,61
b) Risorse accantonate stanziante nel bilancio dell'esercizio N (+) ⁽⁸⁾	179.502,00
c) Risorse vincolate nel bilancio (+) ⁽⁹⁾	581.773,86
d) Equilibrio di bilancio (d=a-b-c)	2.309.265,75
di cui Equilibrio di bilancio negativo determinato da debito autorizzato e non contratto (DANC) ⁽⁷⁾	0,00

GESTIONE DEGLI ACCANTONAMENTI IN SEDE DI RENDICONTO	
d) Equilibrio di bilancio (+)/(-)	2.309.265,75
e) Variazione accantonamenti effettuata in sede di rendiconto (+)/(-) ⁽¹⁰⁾	-366.757,15
f) Equilibrio complessivo (f=d-e)	2.676.022,90
di cui Equilibrio complessivo negativo da DANC che non peggiora il disavanzo di amm. ⁽⁷⁾	0,00
di cui Equilibrio complessivo negativo da DANC che peggiora il disavanzo di amm.	0,00

(10) Inserire il totale della colonna d) dell'allegato a/1 "Elenco analitico delle risorse accantonate nel risultato di amministrazione" al netto dell'accantonamento al Fondo anticipazioni di liquidità, già considerato ai fini della determinazione dell'avanzo/disavanzo di competenza.



COMUNE DI VOLPIANO
Città Metropolitana di Torino



**RELAZIONE SULLA GESTIONE E NOTA
INTEGRATIVA
DELL'ESERCIZIO FINANZIARIO 2022**

REDATTA DALLA GIUNTA COMUNALE

Ai sensi dell'art. 231 del D.Lgs 267/2000 come aggiornato dall'art 11 commi 4 e 6
del D.Lgs 23/06/2011 n.ro 118 e s.m.i

Guerre, siccità, carestie, alluvioni: il 2022 ha portato con sé alcuni degli eventi più importanti degli ultimi 20 anni e sarà sicuramente ricordato come un anno di svolta certamente non in senso positivo.

La Russia, con l'invasione dell'Ucraina nel mese di febbraio, ha trascinato le relazioni tra Mosca e l'Occidente indietro nel tempo, deteriorandole a un punto mai visto dopo la fine della Guerra fredda ed innescato il meccanismo delle sanzioni che sicuramente hanno indebolito l'economia della Russia ma dall'altro hanno dato il via all'aumento dei prezzi e la difficoltà di approvvigionamento di materie prime, energia elettrica e gas.

Nel frattempo, la crisi climatica ha innescato la peggiore siccità subita dall'Europa negli ultimi 500 anni e in tutto il mondo è scoppiata una pericolosissima crisi alimentare.

Le conseguenze dirette del cambiamento del clima lo ricordiamo tutti anche a livello locale con l'evento atmosferico del 30 giugno scorso, che ha causato numerosi danni anche agli immobili dell'ente

Le conseguenze indirette di tali fenomeni sono state:

- L'indisponibilità di materie prime ed il conseguente rialzo dei prezzi
- L'aumento del costo dell'energia e del gas
- L'aumento dell'inflazione.

Circostanze che hanno fortemente inciso sulle famiglie e sulle imprese ma anche sulla stabilità finanziaria di tutti gli enti locali.

Rispetto al "caro energia" il governo ha aiutato i comuni sia con contributi straordinari sia permettendo l'utilizzo a tale fine degli eventuali avanzi legati all'emergenza sanitaria da Covid 19.

Sul fronte dell'aumento dell'inflazione e del costo delle materie prime, che purtroppo stanno persistendo, non si sono registrati aiuti specifici e pertanto l'ente nella primavera 2022, nell'ambito della revisione obbligatoria delle aliquote dell'addizionale comunale all'IRPEF, ha messo in sicurezza gli equilibri finanziari, reperendo al contempo gli spazi necessari per gli aumenti contrattuali scaturiti dalla firma del nuovo C.C.N.L.

Nell'ambito degli investimenti il rincaro delle materie prime ha comportato forti rallentamenti nell'avanzamento degli interventi programmati dovuti alla necessità di reperire le fonti di finanziamento, due casi emblematici:

- Sostituzione caldaia asilo nido il quadro economico è passato da € 120.000,00 ad € 148.000,00
- Asfaltatura di Via San Grato il quadro economico è passato da € 60.000,00 ad € 77.500,00

Conclusioni

I dati finanziari ci dicono ancora una volta che il Comune di Volpiano gode di una situazione finanziaria florida caratterizzata da una buona liquidità senza fare ricorso alle anticipazioni di tesoreria. Inoltre l'Ente si caratterizza ancora dall'aver un livello di indebitamento molto basso e con un significativo avanzo di amministrazione a garanzia della solidità del Comune.

Un particolare ringraziamento ai colleghi amministratori, a tutto il personale del Comune e a tutte le realtà del territorio per la preziosa collaborazione prestata durante tutto l'anno.

Il Sindaco
Ing. Giovanni PANICHELLI

PREMESSA

In relazione a quanto previsto dall'art. 11 c. 1 e 4 del Decreto Legislativo 118 del 23.06.2011, dall'art. 151 c.6 e dall'art. 231 del "Testo unico delle leggi sull'ordinamento degli Enti Locali" e dal vigente Regolamento di Contabilità, la Giunta Comunale predispose e presenta all'esame ed approvazione del Consiglio Comunale il rendiconto della gestione per l'esercizio finanziario 2022, corredato della presente "Relazione al rendiconto della gestione".

La finalità principale del Rendiconto della gestione è quella di illustrare l'operato dell'Amministrazione nell'esercizio appena concluso evidenziando i risultati conseguiti in funzione degli indirizzi espressi dal Consiglio con l'approvazione del Bilancio di Previsione.

La relazione al Rendiconto della gestione esprime le valutazioni di efficacia dell'azione condotta sulla base dei risultati conseguiti, evidenzia i criteri di valutazione e le principali voci del conto di bilancio e del conto economico-patrimoniale. In altre parole si può considerare il momento conclusivo del processo di programmazione e controllo e ne esplicita in termini descrittivi, dettagliati e prospettici l'andamento.

Il rendiconto della gestione costituisce il momento conclusivo di un processo di programmazione e controllo che trova la sintesi finale proprio in questo documento contabile.

Se, infatti, il documento unico di programmazione ed il bilancio di previsione rappresentano la fase iniziale della programmazione, nella quale l'amministrazione individua le linee strategiche e tattiche della propria azione di governo, il rendiconto della gestione costituisce la successiva fase di verifica dei risultati conseguiti, necessaria al fine di esprimere una valutazione di efficacia dell'azione condotta.

Nello stesso tempo il confronto tra il dato preventivo e quello consuntivo riveste un'importanza fondamentale nello sviluppo della programmazione, costituendo un momento virtuoso per l'affinamento di tecniche e scelte da effettuare.

Le considerazioni sopra esposte trovano un riscontro legislativo nelle varie norme dell'ordinamento contabile, norme che pongono in primo piano la necessità di un'attenta attività di programmazione e di un successivo lavoro di controllo, volto a rilevare i risultati ottenuti in relazione all'efficacia dell'azione amministrativa, all'economicità della gestione e all'adeguatezza delle risorse impiegate.

In particolare:

Art. 151 T.U.E.L. 267/2000 (Principi in materia di contabilità)

Comma 5. I risultati della gestione finanziaria, economico e patrimoniale sono dimostrati nel rendiconto comprendente il conto del bilancio, il conto economico e lo stato patrimoniale.

Comma 6. Al rendiconto e' allegata una relazione della Giunta sulla gestione che esprime le valutazioni di efficacia dell'azione condotta sulla base dei risultati conseguiti, e gli altri documenti previsti dall'art. 11, comma 4, del decreto legislativo 23 giugno 2011, n. 118.

Art. 231 T.U.E.L. 267/2000 (Relazione al rendiconto della gestione)

La relazione sulla gestione e' un documento illustrativo della gestione dell'ente, nonche' dei fatti di rilievo verificatisi dopo la chiusura dell'esercizio, contiene ogni eventuale informazione utile ad una migliore comprensione dei dati contabili ed e' predisposto secondo le modalita' previste dall'art. 11, comma 6, del decreto legislativo 23 giugno 2011, n. 118, e successive modificazioni.

Art. 11, comma 6 D.Lgs. 118/2011 (Relazione al rendiconto della gestione)

La relazione sulla gestione allegata al rendiconto e' un documento illustrativo della gestione dell'ente, nonche' dei fatti di rilievo verificatisi dopo la chiusura dell'esercizio e di ogni eventuale informazione utile ad una migliore comprensione dei dati contabili. In particolare la relazione illustra:

- a) i criteri di valutazione utilizzati;
- b) le principali voci del conto del bilancio;

- c) le principali variazioni alle previsioni finanziarie intervenute in corso d'anno, comprendendo l'utilizzazione dei fondi di riserva e gli utilizzi delle quote vincolate e accantonate del risultato di amministrazione al 1° gennaio dell'esercizio precedente, distinguendo i vincoli derivanti dalla legge e dai principi contabili, dai trasferimenti, da mutui e altri finanziamenti, vincoli formalmente attribuiti dall'ente;
- d) l'elenco analitico delle quote vincolate e accantonate del risultato di amministrazione al 31 dicembre dell'esercizio precedente, distinguendo i vincoli derivanti dalla legge e dai principi contabili, dai trasferimenti, da mutui e altri finanziamenti, vincoli formalmente attribuiti dall'ente;
- e) le ragioni della persistenza dei residui con anzianità superiore ai cinque anni e di maggiore consistenza, nonché sulla fondatezza degli stessi, compresi i crediti di cui al comma 4, lettera n);
- f) l'elenco delle movimentazioni effettuate nel corso dell'esercizio sui capitoli di entrata e di spesa riguardanti l'anticipazione, evidenziando l'utilizzo medio e l'utilizzo massimo dell'anticipazione nel corso dell'anno, nel caso in cui il conto del bilancio, in deroga al principio generale dell'integrità, espone il saldo al 31 dicembre dell'anticipazione attivata al netto dei relativi rimborsi;
- g) l'elencazione dei diritti reali di godimento e la loro illustrazione;
- h) l'elenco dei propri enti e organismi strumentali, con la precisazione che i relativi rendiconti o bilanci di esercizio sono consultabili nel proprio sito internet;
- i) l'elenco delle partecipazioni dirette possedute con l'indicazione della relativa quota percentuale;
- j) gli esiti della verifica dei crediti e debiti reciproci con i propri enti strumentali e le società controllate e partecipate. La predetta informativa, asseverata dai rispettivi organi di revisione, evidenzia analiticamente eventuali discordanze e ne fornisce la motivazione; in tal caso l'ente assume senza indugio, e comunque non oltre il termine dell'esercizio finanziario in corso, i provvedimenti necessari ai fini della riconciliazione delle partite debitorie e creditorie;
- k) gli oneri e gli impegni sostenuti, derivanti da contratti relativi a strumenti finanziari derivati o da contratti di finanziamento che includono una componente derivata;
- l) l'elenco delle garanzie principali o sussidiarie prestate dall'ente a favore di enti e di altri soggetti ai sensi delle leggi vigenti, con l'indicazione delle eventuali richieste di escussione nei confronti dell'ente e del rischio di applicazione dell'art. 3, comma 17 della legge 24 dicembre 2003, n. 350;
- m) l'elenco descrittivo dei beni appartenenti al patrimonio immobiliare dell'ente alla data di chiusura dell'esercizio cui il conto si riferisce, con l'indicazione delle rispettive destinazioni e degli eventuali proventi da essi prodotti;
- n) gli elementi richiesti dall'art. 2427 e dagli altri articoli del codice civile, nonché da altre norme di legge e dai documenti sui principi contabili applicabili;
- o) altre informazioni riguardanti i risultati della gestione, richieste dalla legge o necessarie per l'interpretazione del rendiconto.

Si dà atto che:

- il tesoriere, l'economista, gli agenti contabili e i consegnatari di beni hanno regolarmente depositato i propri rendiconti ai sensi degli art. 226 e 233 del "Testo unico delle leggi sull'ordinamento degli Enti Locali";

SEZIONE 1

CARATTERISTICHE GENERALI DELLA POPOLAZIONE, DEL TERRITORIO, DELL'ECONOMIA INSEDIATA E DELL'ORGANIZZAZIONE COMUNALE

1.1. POPOLAZIONE

1.1.1. Popolazione residente (dati ISTAT)

al censimento 1981	n.	10.787
al censimento 1991	n.	12.536
al censimento 2001	n.	13.184
al censimento 2011	n.	14.998
al censimento 2019 (dato diffuso da ISTAT ma al momento non pubblicato in G.U.)	n.	15.386
al censimento 2021 (G.U. n.ro 53 del 03/03/2023)	n.	15.199

1.1.2. Popolazione residente al 31/12 serie storica con variazioni assolute e % (dati provenienti da gestionale comunale):

	data	n. residenti	Differenza sull'anno precedente	Differenza % sull'anno precedente
1	31/12/1993	12.724	84	0,66%
2	31/12/1994	12.692	-32	-0,25%
3	31/12/1995	12.780	88	0,69%
4	31/12/1996	12.882	102	0,79%
5	31/12/1997	12.828	-54	-0,42%
6	31/12/1998	12.933	105	0,81%
7	31/12/1999	13.068	135	1,03%
8	31/12/2000	13.159	91	0,69%
9	31/12/2001	13.233	74	0,56%
10	31/12/2002	13.360	127	0,95%
11	31/12/2003	13.521	161	1,19%
12	31/12/2004	13.677	156	1,14%
13	31/12/2005	13.833	156	1,13%
14	31/12/2006	14.063	230	1,66%
15	31/12/2007	14.454	391	2,76%
16	31/12/2008	14.771	317	2,20%
17	31/12/2009	14.954	183	1,24%
18	31/12/2010	15.097	143	0,96%
19	31/12/2011	15.372	275	1,82%
20	31/12/2012	15.461	89	0,57%
21	31/12/2013	15.326	-135	-0,88%
22	31/12/2014	15.419	93	0,61%
23	31/12/2015	15.416	-3	-0,02%
24	31/12/2016	15.459	43	0,28%
25	31/12/2017	15.445	-14	-0,10%
26	31/12/2018	15.450	+ 5	0,03%
27	31/12/2019	15.451	+ 1	0,007%
28	31/12/2020	15.311	-140	-0,90%
29	31/12/2021	15.301	-10	-0,06%
30	32/12/2022	15.298	-3	-0,02%

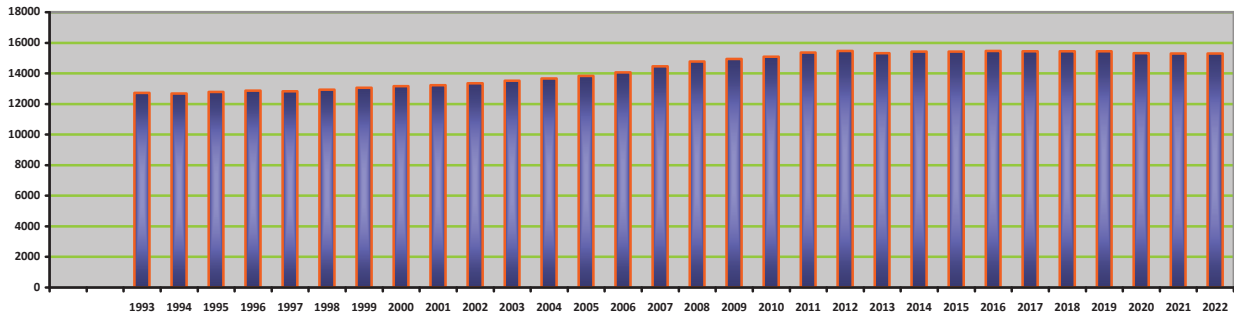


Grafico 1.1.

1.1.3. Nuclei familiari residenti

al censimento 1981	n.	3.722
al censimento 1991	n.	4.455
al censimento 2001	n.	4.953
al censimento 2011	n.	6.174
residenti al 31.12.2022	n.	6.551

1.1.4. Composizione media del nucleo familiare

al censimento 1981	n.	2,898
al censimento 1991	n.	2,820
al censimento 2001	n.	2,661
al censimento 2011	n.	2,429
residenti al 31.12.2022	n.	2,330

1.1.5. Popolazione residente al 31/12 serie storica per fasce d'età:

data	n.residenti	Inferiore 15 anni	%	Tra i 15 e i 60 anni	%	Oltre i 60 anni	%
31/12/2001	13.233	1.853	14,00%	8.798	66,49%	2.582	19,51%
31/12/2002	13.360	1.898	14,21%	8.805	65,91%	2.657	19,89%
31/12/2003	13.521	1.927	14,25%	8.863	65,55%	2.731	20,20%
31/12/2004	13.677	1.973	14,43%	8.877	64,90%	2.827	20,67%
31/12/2005	13.833	2.010	14,53%	8.911	64,42%	2.912	21,05%
31/12/2006	14.063	2.025	14,40%	9.027	64,19%	3.011	21,41%
31/12/2007	14.454	2.091	14,47%	9.233	63,88%	3.130	21,65%
31/12/2008	14.771	2.167	14,67%	9.313	63,05%	3.291	22,28%
31/12/2009	14.954	2.243	14,99%	9.302	63,47%	3.409	22,79%
31/12/2010	15.097	2.259	14,96%	9.289	61,53%	3.549	23,51%
31/12/2011	15.372	2.285	14,86%	9.407	61,20%	3.680	23,94%
31/12/2012	15.461	2.308	14,92%	9.396	60,77%	3.757	24,29%
31/12/2013	15.326	2.281	14,88%	9.248	60,34%	3.797	24,78%
31/12/2014	15.419	2.318	15,03%	9.243	59,95%	3.858	25,02%
31/12/2015	15.416	2.265	14,69%	9.207	59,72%	3.944	25,59%
31/12/2016	15.459	2.274	14,71%	9.165	59,29%	4.020	26,00%
31/12/2017	15.445	2.260	14,63%	9.117	59,03%	4.068	26,34%
31/12/2018	15.450	2.209	14,30%	9.069	58,70%	4.172	27,00%
31/12/2019	15.451	2.153	13,93%	9.040	58,51%	4.258	27,56%
31/12/2020	15.311	2.123	13,86%	8.911	58,20%	4.277	27,93%
31/12/2021	15.301	2.070	13,53%	8.886	58,07%	4.345	28,40%
31/12/2022	15.298	2.054	13,43%	8.835	57,75%	4.409	28,82%

1.1.6. Popolazione residente al 31/12 serie storica per sesso:

data	n. residenti	maschi	%	femmine	%
31/12/1992	12.640	6.398	49,38%	6.242	50,62%
31/12/1993	12.724	6.178	48,55%	6.546	51,45%
31/12/1994	12.692	6.162	48,55%	6.530	51,45%
31/12/1995	12.780	6.219	48,66%	6.561	51,34%
31/12/1996	12.882	6.269	48,66%	6.613	51,34%
31/12/1997	12.828	6.245	48,68%	6.583	51,32%
31/12/1998	12.933	6.290	48,64%	6.643	51,36%
31/12/1999	13.068	6.357	48,65%	6.711	51,35%
31/12/2000	13.159	6.403	48,66%	6.759	51,36%
31/12/2001	13.233	6.438	48,65%	6.795	51,35%
31/12/2002	13.360	6.417	48,03%	6.843	51,22%
31/12/2003	13.521	6.616	48,93%	6.905	51,07%
31/12/2004	13.677	6.700	48,99%	6.977	51,01%
31/12/2005	13.833	6.768	48,93%	7.065	51,07%
31/12/2006	14.063	6.879	48,92%	7.184	51,08%
31/12/2007	14.454	7.087	49,03%	7.367	50,97%
31/12/2008	14.771	7.229	48,94%	7.542	51,06%
31/12/2009	14.954	7.332	49,03%	7.622	50,97%
31/12/2010	15.097	7.403	49,04%	7.694	50,96%
31/12/2011	15.372	7.527	48,97%	7.845	51,03%
31/12/2012	15.461	7.593	49,11%	7.868	50,89%
31/12/2013	15.326	7.478	48,79%	7.848	51,21%
31/12/2014	15.419	7.534	48,86%	7.885	51,14%
31/12/2015	15.416	7.539	48,90%	7.877	51,10%
31/12/2016	15.459	7.569	48,96%	7.890	51,04%
31/12/2017	15.445	7.564	48,97%	7.881	51,03%
31/12/2018	15.450	7.556	48,90%	7.894	51,10%
31/12/2019	15.541	7.551	48,87%	7.900	51,13%
31/12/2020	15.311	7.495	48,95%	7.816	51,05%
31/12/2021	15.301	7.506	49,06%	7.795	50,94%
31/12/2022	15.298	7.504	49,05%	7.794	50,95%

1.1.7 Popolazione massima insediabile come da strumento urbanistico vigente

P.R.G.C. VIGENTE) abitanti

n. 18.402

1.2. TERRITORIO**1.2.1. Superficie Km² 32,42****1.2.2. Altitudine e caratteristiche del terreno**

Altitudine ufficiale: 219 m s.l.m.
 Quota massima: 269 m s.l.m.
 Quota media: 214 m s.l.m.
 Quota minima: 191 m s.l.m.
 Pendenza media del terreno da Ovest verso Est circa 1 %

1.2.3. Classificazione Giuridica

Comune non montano

1.2.4. Frazioni e centri abitati

Frazione n°1 : Cascine Malone (ad est rispetto al capoluogo)

1.2.5. Risorse idriche

Fiumi e Torrenti: Torrenti Malone e Bendola
Rii: San Giovanni, Ritano o Cravan

1.2.6. Viabilità comunale e non comunale

Autostrade	Km	7,800
Strade Statali	Km	0,600
Strade Provinciali	Km	17,600
Strade Comunali	Km	46,000
Strade Vicinale	Km	2,000

1.2.7. Piani e strumenti urbanistici vigenti

Piano regolatore approvato *	SI
Programma di fabbricazione	NO
Piano edilizia economica e Popolare	NO
Altri strumenti urbanistici (PEC)	SI

1.2.8. Piani insediamenti produttivi

Industriali	NO	Artigianali	NO
Commerciali	NO	Altri strumenti	NO

*Se SI data ed estremi del provvedimento di adozione:

*=DELIBERA GIUNTA REG.LE
**= CONSIGLIO COMUNALE

 Variante generale al P.R.G.C. (D.G.R.*14.02.2000 N. 17-29336) pubblicata sul B.U.R. N.8 23.02.00

Variante parziale n. 1 approvata dal C.C.** N. 65 del 02.10.2000 - **Variante parziale n. 2** approvata dal C.C.** N. 72 del 29.11.2000
 Variante parziale n. 3 approvata dal C.C.** N. 21 del 28.03.2001 - **Variante parziale n. 4** approvata dal C.C.** N. 49 del 18.07.2003
 Variante parziale n. 5 approvata dal C.C.** N. 34 del 14.05.2004 - **Variante strutturale n. 6** approvata dal C.C.** N.4 20.01.2006 – D.G.R.* 28.09.2006 N. 9-3874 - **Variante parziale n. 7** approvata dal C.C.** N. 52 del 13.05.2005 - **Variante parziale n. 8** approvata dal C.C.** N. 15 del 28.02.2006 **Variante parziale n. 9** approvata dal C.C.** N. 86 del 24.10.2008 adeguamento p.commerciale
 Variante parziale n. 10 approvata dal C.C.** N. 26 del 23.02.2007 - **Variante parziale n. 11** approvata dal C.C.** N. 27 del 28.03.2008
 Variante parziale n. 12 approvata dal C.C.** N. 8 del 23.01.200 - **Variante parziale n. 14** approvata dal C.C.** N. 43 del 25.06.2010
 Variante strutturale n. 15 approvazione del documento programmatico C.C. ** N. 4 31/01/2011 **Variante parziale n. 16** approvata dal C.C.**N. 110 20.12.2010 - **Variante parziale n. 17** approvata dal C.C. ** N. 33 29.03.2011 **Variante parziale n. 18** approvata dal C.C. ** N 91 24.10.2011 - - **Variante parziale n. 19** approvata dal C.C. ** N 68 16.12.2013 - **Variante parziale n. 20** approvata dal C.C. ** N 11 13.03.2014 - **Variante parziale n. 21** approvata dal C.C. ** N 43 29.07.2015 - **Variante strutturale n. 22** approvata dal C.C. ** N 9 del 4.4.2016 – **Variante strutturale n. 23** – adozione del progetto preliminare approvato dal C.C. ** N.23 del 28.05.2018 e s.m.i. REVOCATA - **Variante parziale n. 24** – approvazione progetto definitivo C.C.**N.46 del 30.09.2019. **Variante parziale n.ro 25** – approvazione progetto definitivo DCC 61 02/11/2020 - **Variante parziale n.ro 26** – approvazione progetto definitivo DCC 61 22/07/2021 - **Variante parziale n.ro 27** al P.R.G.C. – Adozione progetto preliminare DCC 42 26.09.22.

1.3 ECONOMIA INSEDIATA

AGRICOLTURA, SILVICOLTURA E PESCA:

Settori: Coltivazioni agricole e produzione di prodotti animali, caccia e servizi connessi

Aziende: 36 (da elenchi C.C.I.A.A. al 31.12.2022)

Addetti: 71 (da elenchi C.C.I.A.A. al 31.12.2022)

Prodotti: coltivazioni di colture, allevamento di animali, attività di supporto all'agricoltura, silvicoltura, pesca e acquacoltura

ATTIVITA' MANUFATTURIERE:

Settori: Industrie (alimentari, tessili, del legno), fabbricazione (carta, pelle, prodotti chimici, farmaceutici, ecc...), metallurgia e riparazione, manutenzione ed installazione di macchinari

Aziende: 268 (da elenchi C.C.I.A.A. al 31.12.2022)

Addetti: 10.912 (da elenchi C.C.I.A.A. al 31.12.2022)

Prodotti: Vari

FORNITURA DI ACQUA, RETI FOGNARIE, ATTIVITA' DI GESTIONE DEI RIFIUTI E RISANAMENTO:

Settori: Raccolta, trattamento e fornitura di acqua; gestione reti fognarie; raccolta, trattamento e smaltimento e attività di risanamento dei rifiuti

Aziende: 23 (da elenchi C.C.I.A.A. al 31.12.2022)

Addetti: 2.711 (da elenchi C.C.I.A.A. al 31.12.2022)

Prodotti: Vari

COSTRUZIONI:

Settori: Costruzione di edifici, ingegneria civile e lavori costruzione specializzati

Aziende: 246 (da elenchi C.C.I.A.A. al 31.12.2022)

Addetti: 982 (da elenchi C.C.I.A.A. al 31.12.2022)

Prodotti: Costruzioni varie

COMMERCIO:

Settori: Commercio all'ingrosso e al dettaglio e riparazione di autoveicoli e motocicli

Aziende: 376 (da elenchi C.C.I.A.A. al 31.12.2022)

Addetti: 1.511 (da elenchi C.C.I.A.A. al 31.12.2022)

Prodotti: Vari

TRASPORTO E MAGAZZINAGGIO:

Settori: Trasporto terrestre, magazzinaggio e attività di supporto ai trasporti e servizi postali e attività di corriere

Aziende: 70 (da elenchi C.C.I.A.A. al 31.12.2022)

Addetti: 974 (da elenchi C.C.I.A.A. al 31.12.2022)

ATTIVITA' DEI SERVIZI DI ALLOGGIO E DI RISTORAZIONE:

Aziende: 69 (da elenchi C.C.I.A.A. al 31.12.2022)

Addetti: 750 (da elenchi C.C.I.A.A. al 31.12.2022)

SERVIZI DI INFORMAZIONE E COMUNICAZIONE:

Settori: Attività editoriali, di produzione cinematografica, di programmazione e trasmissione; telecomunicazioni; produzione di software e consulenza informatica

Aziende: 32 (da elenchi C.C.I.A.A. al 31.12.2022)

Addetti: 123 (da elenchi C.C.I.A.A. al 31.12.2022)

Prodotti: Vari

ATTIVITA' FINANZIARIE E ASSICURATIVE:

Settori: Servizi finanziari, assicurazioni e fondi pensione

Aziende: 37 (da elenchi C.C.I.A.A. al 31.12.2022)

Addetti: 104 (da elenchi C.C.I.A.A. al 31.12.2022)

ATTIVITA' IMMOBILIARI:

Aziende: 84 (da elenchi C.C.I.A.A. al 31.12.2022)
Addetti: 186 (da elenchi C.C.I.A.A. al 31.12.2022)

ATTIVITA' PROFESSIONALI, SCIENTIFICHE E TECNICHE:

Settori: Attività legali, contabili, di direzione e consulenza aziendale, collaudi ed analisi tecniche, ricerca scientifica e sviluppo, pubblicità e ricerca di mercato
Aziende: 80 (da elenchi C.C.I.A.A. al 31.12.2022)
Addetti: 728 (da elenchi C.C.I.A.A. al 31.12.2022)

NOLEGGIO, AGENZIE DI VIAGGIO, SERVIZI DI SUPPORTO ALLE IMPRESE:

Settori: Noleggio e leasing, attività dei servizi delle agenzie di viaggio, servizi di vigilanza e investigazione, attività di servizi per edifici, paesaggio e altri servizi di supporto alle imprese
Aziende: 70 (da elenchi C.C.I.A.A. al 31.12.2022)
Addetti: 282 (da elenchi C.C.I.A.A. al 31.12.2022)

ISTRUZIONE:

Settori: Scuole guida e attività similari
Aziende: 5 (da elenchi C.C.I.A.A. al 31.12.2022)
Addetti: 26 (da elenchi C.C.I.A.A. al 31.12.2022)

SANITA' E ASSISTENZA SOCIALE:

Settori: Assistenza sanitaria, servizi di assistenza sociale
Aziende: 19 (da elenchi C.C.I.A.A. al 31.12.2022)
Addetti: 1.192 (da elenchi C.C.I.A.A. al 31.12.2022)

ATTIVITA' ARTISTICHE, SPORTIVE, DI INTRATTENIMENTO E DIVERTIMENTO:

Settori: Attività creative, artistiche e di intrattenimento; attività di biblioteche, archivi, musei ed altre attività culturali; attività riguardanti le lotterie, le scommesse, le case di gioco; attività sportive, di intrattenimento e di divertimento
Aziende: 15 (da elenchi C.C.I.A.A. al 31.12.2022)
Addetti: 31 (da elenchi C.C.I.A.A. al 31.12.2022)

ALTRE ATTIVITA' DI SERVIZI:

Settori: Riparazione di computer e di beni per uso personale e per la casa, altre attività di servizi per la persona
Aziende: 53 (da elenchi C.C.I.A.A. al 31.12.2022)
Addetti: 126 (da elenchi C.C.I.A.A. al 31.12.2022)

1.4. ORGANIZZAZIONE COMUNALE**1.4.1. ATTIVITA' DEGLI ORGANISMI DELIBERANTI**

Attività degli organi elettivi e dei responsabili dei/ settori e servizi nell'anno al quale si riferisce il consuntivo:

1.4.1.1. CONSIGLIO COMUNALE

Consiglieri in carica	n.	17
Adunanze	n.	09
Deliberazioni adottate	n.	78

1.4.1.2. GIUNTA COMUNALE

Componenti - Assessori	n.	6
Adunanze	n.	54
Deliberazioni adottate	n.	177

1.4.1.3. RESPONSABILI DI SETTORE O SERVIZIO ()**

Determinazioni adottate	n.	976
Disposizioni di liquidazioni	n.	1149
Disposizioni sul personale	n.	42

1.4.2. POSIZIONI APICALI ATTRIBUITE PER SETTORE O SERVIZIO

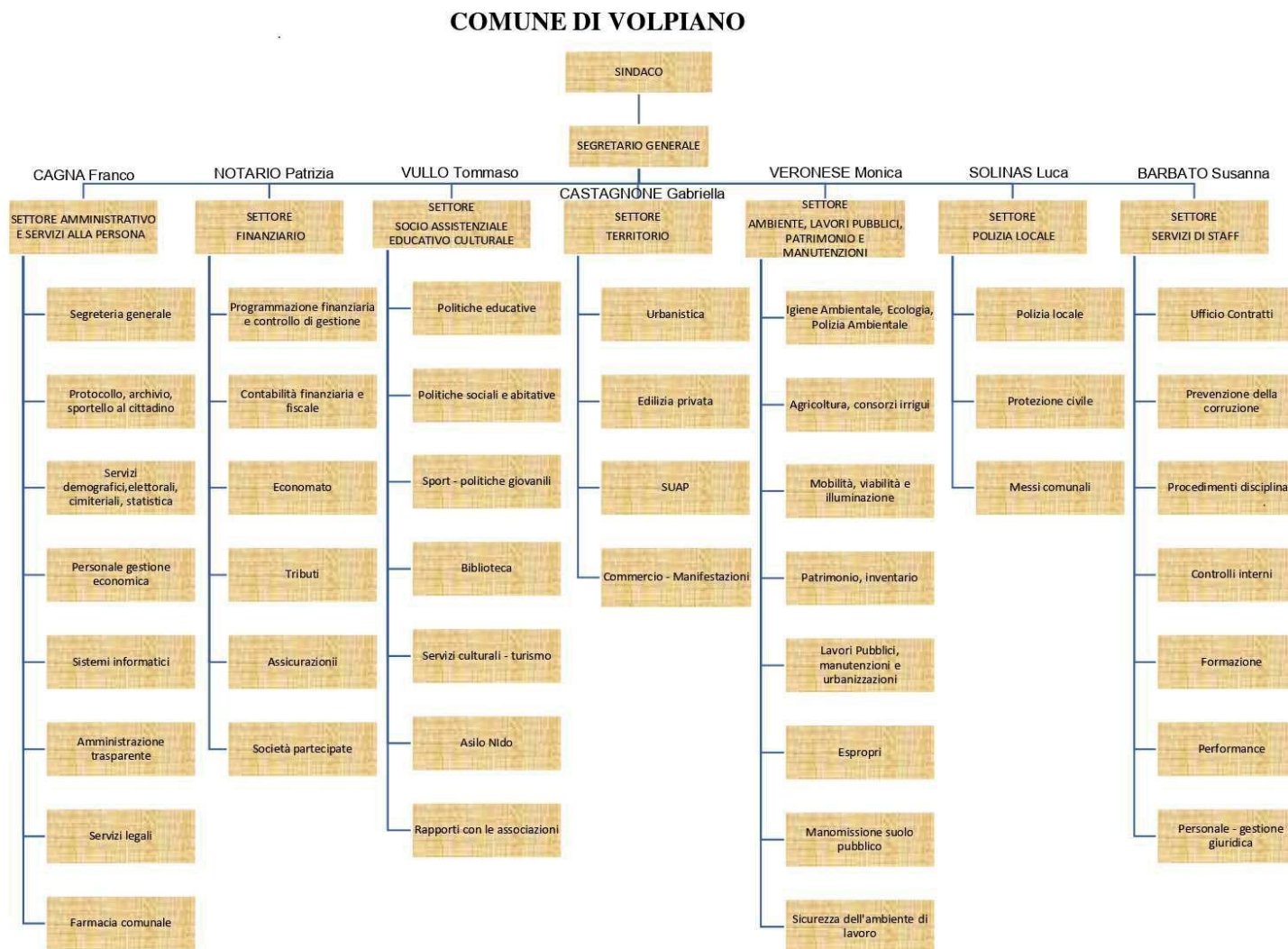
Il Sindaco, in attuazione della normativa prevista dagli artt. 8 e 9 del C.C.N.L. del 31.03.1999, all'indomani della sua elezione, ha attribuito ai dipendenti posti ai vertici dei settori/servizi, tutte le funzioni di cui all'art. 107 del D.Lgs 18/08/2000 n. 267, conferendo agli stessi il potere di assumere atti di gestione:

PROGRAMMA		DECRETO SINDACALE		RESPONSABILE
N.RO	DESCRIZIONE	N.RO	DATA	
01	Servizio Amministrativo, istituzionale	775	22/11/21	dott. Franco CAGNA
02	Settore Finanziario	776	22/11/21	sig.ra Patrizia NOTARIO
03	Servizio Urbanistica ed Edilizia Privata	780	22/11/21	arch. Gabriella CASTAGNONE
04	Servizio LL.PP patrimonio	782	22/11/21	arch. Gaetano MAGGIULLI
05	Settore Polizia Municipale	777	22/11/21	sig. Luca SOLINAS
06	Servizio Socio assistenziale ed educativo culturale	778	22/11/21	sig. Tommaso VULLO
07	Servizio Personale	792	01/02/22	dott. Susanna BARBATO
08	Servizio Demografico	792	01/02/22	dott. Susanna BARBATO
09	Servizio Ambiente	774	22/11/21	arch. Monica VERONESE

A seguito della ridefinizione dell'assetto organizzativo dell'ente e dell'approvazione del nuovo organigramma, avvenuto con delibera della Giunta Comunale n.ro 122 dello scorso 24 ottobre 2022, a decorrere dal 1^ novembre 2022 i nuovi decreti sindacali sono i seguenti:

PROGRAMMA		DECRETO SINDACALE		RESPONSABILE
N.RO	DESCRIZIONE DEI SETTORI	N.RO	DATA	
01	Amministrativo e servizi alla persona	800	27/10/22	dott. Franco CAGNA
02	Finanziario	801	27/10/22	sig.ra Patrizia NOTARIO
03	Territorio	802	27/10/22	arch. Gabriella CASTAGNONE
04	Ambiente, Lavori Pubblici, Patrimonio e manutenzioni	803	27/10/22	arch. Monica VERONESE
05	Polizia Locale	804	27/10/22	sig. Luca SOLINAS
06	Socio Assistenziale Educativo Culturale	805	27/10/22	sig. Tommaso VULLO
07	Servizi di Staff	806	27/10/22	dott. Susanna BARBATO

1.4.3. – ORGANIGRAMMA DELLA STRUTTURA COMUNALE



RISORSE UMANE – PERSONALE

La Giunta Comunale con deliberazione n. **130 del 14/11/2022** ha integrato il piano occupazionale 2022, dando atto che la dotazione organica è data dal personale in servizio e da quello che verrà assunto in sostituzione dei cessati.

1.4.4.1. DOTAZIONE ORGANICA E PERSONALE IN SERVIZIO

Nella seguente tabella uno schema riassuntivo del provvedimento precedentemente citato.

CATEGORIA Ex qualifica professionale		Numero In Servizio
D3 (funzionari)	Ex VIII	2
DI (istruttori direttivi)	Ex VII	5
C (istruttori)	Ex VI	49 di cui, 2 part time 30/36, e n. 1 part time 31/36
B3 (collaboratori professionali)	Ex V	1
BI (esecutori)	Ex IV	9 di cui un part time 19/36
A (operatori)	Ex III	1 Part time 18/36
TOTALE		67

1.4.4.2. TOTALE PERSONALE IN SERVIZIO AL 31/12/2022:

oltre al Segretario Generale vi sono:

in servizio **64** dipendenti di cui: a tempo indeterminato orario pieno **59**
a tempo indeterminato orario parziale **5**

Per settori o servizi il personale può esser diviso come segue:

1.4.4.2.1. Programma 1: Settore amministrativo e servizi alla persona

Categoria	Qualifica Professionale	Numero In Servizio
D	ISTRUTT.DIRETTIVO	1
C	ISTRUT.AMM.VO/CONTABILE	10
B	ESECU.AMM.VO /CENTRALINISTA	2
TOTALE		13

1.4.4.2.2. Programma 2: Settore finanziario (ragioneria e tributi)

Categoria	Qualifica Professionale	Numero In Servizio
D	ISTRUTT.DIRETTIVO	1
C	ISTRUTT.RAGIONIERE	3 (di cui 1 part time 31/36)
C	ISTRUTTORE AMM.VO CONTABILE	3
B	ESECUTORE AMM.VO	2
TOTALE		9

1.4.4.2.3 Programma 3: Settore Territorio

Categoria	Qualifica Professionale	Numero In Servizio
D	ISTRUTTORE DIRETTIVO TECNICO	1
C	ISTRUTT. TECNICO / GEOMETRA	2
C	ISTRUTT.AMM.VO/CONTABILE	2
	TOTALE	5

1.4.4.2.4. Programma 4: Settore Ambiente, Lavori Pubblici Patrimonio e Manutenzioni

Categoria	Qualifica Professionale	Numero In Servizio
D3	FUNZIONARIO	1
C	ISTRUTTORE AMMINISTRATIVO	1
C	ISTRUTT. TECNICO / GEOMETRA	5
B3	COLLAB.PROFES	1
B	ESECUTORE	2
A	OPERAT. OPERAIO	1 (part time 18/36)
	TOTALE	11

1.4.4.2.5. Programma 5: Settore Polizia Locale

Categoria	Qualifica Professionale	Numero In Servizio
D	ISTRUTTORE DIRETTIVO	1
C	AGENTI P.M	10
	TOTALE	11

1.4.4.2.6 Programma 6: Settore socio assistenziale ed educativo culturale (SAEC)

Categoria	Qualifica Professionale	Numero In Servizio
D	FUNZIONARIO AMMINISTRATIVO	1
C	ISTR.AMM.VO / SCUOLE / BIBLIOT.	5
C	ISTR.ED.ASILO NIDO	6
B	ESEC.AMM.VO	1
	TOTALE	13

1.4.4.2.7. Programma 7: Settore di staff

Categoria	Qualifica Professionale	Numero In Servizio
C	ISTRUTTORE AMMINISTRATIVO	2 (part time 30/36)
	TOTALE	2

1.4.4.3. RAPPORTO TRA PERSONALE IN SERVIZIO ED ABITANTI

Il rapporto tra gli abitanti del Comune di Volpiano, **15.298** ed i dipendenti in servizio, **64**, è al 31/12/2022 pari a: 239, cioè **1 dipendente ogni 239 abitanti**.

Il Ministero dell'Interno, con decreto del 8 novembre 2020, ha individuato il rapporto medio tra dipendenti comunali e abitanti per i comuni con fascia demografica da 10.000 a 19.999 abitanti per il periodo 2020 – 2022 pari ad **1 dipendente ogni 166 abitanti**, quindi il Comune di Volpiano è ampiamente sottodotato in organico poiché potenzialmente potrebbe avere in servizio circa 92 dipendenti anziché **64** (tale decreto si riferisce agli enti in condizione di dissesto, *di cui questo ente non fa parte*, per i quali tale numero rappresenta un limite non valicabile).

Qui di seguito si analizza il trend storico di questo rapporto per il periodo 1996/2022

Anno	Abitanti	Dipendenti in servizio	Rapporto abitanti / dipendenti
1996	12.882	81	159
1997	12.828	85	151
1998	12.933	84	154
1999	13.068	80	163
2000	13.159	63	209
2001	13.233	66	200
2002	13.360	68	196
2003	13.521	64	211
2004	13.677	63	217
2005	13.833	65	213
2006	14.063	65	216
2007	14.454	66	219
2008	14.771	66	224
2009	14.954	66	227
2010	15.097	67	225
2011	15.372	67	229
2012	15.461	67	231
2013	15.326	73	210
2014	15.419	73	211
2015	15.416	73	211
2016	15.459	66	234
2017	15.445	65	237
2018	15.450	62	249
2019	15.451	60	257
2020	15.311	64	239
2021	15.301	65	235
2022	15.298	64	239

Il miglioramento del rapporto dipendenti/abitanti registrato dal 2013 al 2015 deriva dal trasferimento presso questo Comune di n.ro 7 (sette) dipendenti dell' ex consorzio per la gestione dei servizi socio assistenziali, scioltosi lo scorso 31/12/2012, recepito con atto della Giunta Comunale n.ro 218 dello scorso 28/12/2012.

Con la medesima delibera la Giunta modificava conseguentemente la pianta organica di questo Ente e stabiliva di distaccare il predetto personale all'Unione dei Comuni Nord Est Torino (NET) per un periodo sperimentale di 3 anni a far data dal 1/1/2013 al 31/12/2015.

Dall'1.1.2016 i predetti 7 dipendenti sono stati definitivamente trasferiti all'Unione dei Comuni Nord Est Torino con deliberazione di G.C. n.ro 182 del 14/12/2015.

SEZIONE 2

GESTIONE FINANZIARIA

EQUILIBRI DI BILANCIO

GESTIONE DI CASSA

GESTIONE RESIDUI

2.1. ATTI DELLA GESTIONE FINANZIARIA**2.1.1. BILANCIO – APPROVAZIONE**

Il bilancio di previsione per l'esercizio finanziario 2022/24, è stato approvato dal Consiglio Comunale con **atto n. 110** nella seduta del **27 dicembre 2021**, divenuto esecutivo ai sensi di legge.

2.1.2. PIANO ESECUTIVO DI GESTIONE E PIANO DELLA PERFORMANCE

La Giunta Comunale, con **atto n° 1** del **03/01/2022**, ha approvato il Piano Esecutivo di Gestione 2022/24, con assegnazione dei relativi budgets ai competenti servizi.

Successivamente, la Giunta Comunale con **atto n.ro 33 del 24/03/2022** ha integrato il P.E.G. con l'approvazione del Piano della Performance;

Il P.E.G. è stato oggetto di modifiche a seguito di assegnazione ai responsabili dei programmi di maggiori o minori dotazioni finanziarie, apportate con variazioni al bilancio, meglio descritte nel successivo paragrafo.

2.1.3. BILANCIO – VARIAZIONI

Successivamente all'approvazione del bilancio sono state apportate le seguenti variazioni, divenute tutte esecutive ai sensi di legge:

N° variazioni	Organo deliberante	Data	N° atto	oggetto	Ratifica di Consiglio se dovuta
1	Responsabile settore servizi finanziari	04/01/2022	1	Variazione al bilancio di previsione 2022/24 fra gli stanziamenti riguardanti il fondo pluriennale vincolato (FPV) e gli stanziamenti correlati, in termini di competenza e di cassa, ai sensi del comma 5-quater dell'art. 175 del D.Lgs. n. 267/2000 e s.m.i	
2	Giunta Comunale	10/01/2022	3	Variazione n.ro 2 al bilancio di previsione 2022/24 – Variazioni in termini di cassa	
3	Responsabile settore servizi finanziari	10/01/2022	10	Variazione n.ro 3 (tre) al bilancio di previsione 2022/24, ai sensi del comma 5-quater lettere a) e c) dell'art. 175 del D.Lgs. n. 267/2000 e s.m.i.	
4	Giunta Comunale	13/01/2022	4	Variazione n.ro 4 (quattro) al bilancio di previsione 2022/24 ai sensi dell'articolo 175 comma 4 del D.lgs 267/2000	Ratificata dal C.C. 5 28/02/22
5	Responsabile settore servizi finanziari	23/01/2022	42	Variazione n.ro 5 (cinque) al bilancio di previsione 2022/24, ai sensi del comma 5-quater lettera c) dell'art. 175 del D.Lgs. n. 267/2000 e s.m.i.	
6	Responsabile settore servizi finanziari	09/02/2022	96	Variazione n.ro 6 (sei) al bilancio di previsione 2022/24, ai sensi del comma 5-quater lettera c) dell'art. 175 del D.Lgs. n. 267/2000 e s.m.i.	
7	Consiglio Comunale	28/02/2022	06	Variazione n.ro 7 (sette) al bilancio di previsione 2022/24	
8	Responsabile settore servizi finanziari	01/03/2022	144	Variazione n.ro 8 (otto) al bilancio di previsione 2022/24, ai sensi del comma 5-quater lettere a) e c) dell'art. 175 del D.Lgs. n. 267/2000 e s.m.i.	
9	Giunta Comunale	03/03/2022	26	Riaccertamento ordinario dei residui attivi e passivi ai sensi dell'articolo 3, comma 7, del D.lgs 23 giugno 2011, n.ro 118, corretto ed integrato dal D.lgs 10 agosto 2014, n.ro 126 e contestuale variazione al bilancio di previsione 2022/24	
10	Giunta Comunale	24/03/2022	32	Art. 166 e 176 del D.lgs 18 agosto 2000, n. 267. Prelevamento dal fondo di riserva. Esercizio finanziario 2022	
11	Responsabile settore servizi finanziari	28/03/2022	211	Variazione n.ro 9 (nove) al bilancio di previsione 2022/24, ai sensi del comma 5-quater lettere a) e c) dell'art. 175 del D.Lgs. n. 267/2000 e s.m.i.	

12	Responsabile settore servizi finanziari	05/04/2022	242	Variazione n.ro 10 (dieci) al bilancio di previsione 2022/24, sensi del comma 5-quater lettere a) e c) dell'art. 175 del D.Lgs. n. 267/2000 e s.m.i.	
13	Giunta Comunale	07/04/2022	42	Variazione n.ro 11 (undici) al bilancio di previsione 2022/24 ai sensi dell'articolo 175 comma 4 del D.lgs 267/2000	Ratificata dal C.C. 10 28/04/2022
14	Consiglio Comunale	28/04/2022	13	Variazione n.ro 12 (dodici) al bilancio di previsione 2022/24	
15	Giunta Comunale	28/04/2022	50	Modifica dei residui presunti al 31 dicembre 2021 contenuti nel bilancio di previsione 2022/24 e conseguente variazione di cassa 2022 del bilancio di previsione 2022/24 a seguito approvazione riaccertamento ordinario dei residui e dello schema di rendiconto della gestione 2021	
16	Consiglio Comunale	26/05/2022	25	Variazione n.ro 13 (tredici) al bilancio di previsione 2022/24	
17	Responsabile settore servizi finanziari	27/05/2022	374	Variazione n.ro 14 (quattordici) al bilancio di previsione 2022/24, sensi del comma 5-quater lettere a) e c) dell'art. 175 del D.Lgs. n. 267/2000 e s.m.i.	
18	Consiglio Comunale	04/07/2022	30	Variazione di assestamento generale ai fini della verifica della salvaguardia degli equilibri di bilancio 2022-24 e verifica dello stato di attuazione dei programmi ai sensi degli artt. 175, 193 e 147 ter del D.Lgs. 267 del 18.08.2000 e s.m.i. Variazione n.ro 15 (quindici)	
19	Responsabile settore servizi finanziari	06/07/2022	485	Variazione n.ro 16 (sedici) al bilancio di previsione 2022/24, sensi del comma 5-quater lettere a) e c) dell'art. 175 del D.Lgs. n. 267/2000 e s.m.i.	
20	Giunta Comunale	18/07/2022	85	Art. 166 e 176 del D.lgs 18 agosto 2000, n. 267. Prelevamento dal fondo di riserva. Esercizio finanziario 2022	
21	Giunta Comunale	28/07/2022	88	Variazione n.ro 17 (diciassette) al bilancio di previsione 2022/24 ai sensi dell'articolo 175 comma 4 del D.lgs 267/2000	Ratificata dal C.C. 37 26/09/2022
22	Giunta Comunale	28/07/2022	91	Variazione n.ro 18 (diciotto) al bilancio di previsione 2022/24 ai sensi dell'articolo 175 comma 5 bis del D.lgs 267/2000	
23	Responsabile settore servizi finanziari	25/08/2022	601	Variazione n.ro 19 (diciannove) al bilancio di previsione 2022/24, sensi del comma 5-quater lettere a) e c) dell'art. 175 del D.Lgs. n. 267/2000 e s.m.i.	
24	Responsabile settore servizi finanziari	30/08/2022	612	Variazione n.ro 20 (venti) al bilancio di previsione 2022/24, sensi del comma 5-quater lettere a) e c) dell'art. 175 del D.Lgs. n. 267/2000 e s.m.i.	
25	Consiglio Comunale	26/09/2022	41	Variazione n.ro 21 (ventuno) al bilancio di previsione 2022/24	
26	Giunta Comunale	26/09/2022	116	Variazione n.ro 22 (ventidue) al bilancio di previsione 2022/24 ai sensi dell'articolo 175 comma 5 bis del D.lgs 267/2000	
27	Giunta Comunale	03/10/2022	118	Variazione n.ro 23(ventitre) al bilancio di previsione 2022/24 ai sensi dell'articolo 175 comma 4 del D.lgs 267/2000	Ratificata dal C.C. 51 17/10/2022
28	Giunta Comunale	10/10/2022	119	Variazione n.ro 24 (ventiquattro) al bilancio di previsione 2022/24 ai sensi dell'articolo 175 comma 5 bis del D.lgs 267/2000	
29	Consiglio Comunale	28/11/2022	56	Variazione n.ro 25 (venticinque) al bilancio di previsione 2022/24	
30	Giunta Comunale	28/11/2022	152	Variazione n.ro 26 (ventisei) al bilancio di previsione 2022/24 ai sensi dell'articolo 175 comma 4 del D.lgs 267/2000	Ratificata dal C.C. 66 19/12/2022
31	Giunta Comunale	22/12/2022	167	Art. 166 e 176 del D.lgs 18 agosto 2000, n. 267. Prelevamento dal fondo di riserva. Esercizio finanziario 2022	

Sulle variazioni di bilancio di Giunta o di Consiglio è stato acquisito il parere del revisore dei Conti, se prescritto, agli atti nel registro dei verbali del collegio di revisione.

2.1.4. AVANZO DI AMMINISTRAZIONE ESERCIZIO PRECEDENTE (2021)

L'avanzo di amministrazione derivante dal conto del bilancio dell'esercizio finanziario 2021, approvato dal Consiglio Comunale in data 28/04/2022 con atto n.ro 11, è risultato pari ad € 6.913.186,35, così composto:

Composizione dell'avanzo di amministrazione	Avanzo di amministrazione 2021
Parte accantonata	4.792.192,44
di cui:	
indennità di fine mandato	1.075,00
fondo rinnovi contrattuali	110.132,49
fondo contenzioso	22.000,00
fondi RUP	1.760,00
Fondo estinzione anticipata mutui (fin 10% vendita immobili (2020 ecocentro 173.000,00)	17.300,00
Fondo per indennità di occupazione terreni rotatoria Via Torino (interv 3446)	13.000,00
Fondo crediti dubbia esigibilità al 31/12/19	4.626.924,95
Parte vincolata	845.007,29
di cui:	
vincoli derivanti da trasferimenti	287.648,21
vincoli derivanti da leggi e da principi contabili - proventi cds	63.668,14
vincoli derivanti da leggi e da principi contabili - proventi monetizzazione	18.048,28
vincoli derivanti da leggi e da principi contabili - proventi OO.UU	85.459,93
vincoli derivanti da leggi e da principi contabili - proventi art 113 d.lgs 50/16	10.698,11
vincoli derivanti da proventi finanziati oneri aggiuntivi grandi insediamenti commerciali art 3 L.R. 28/2006 e s.m.i.	26.744,87
vincoli derivanti da leggi opere compensaz ambientale (E = 1550)	5.184,00
vincoli formalmente attribuiti dall'ente - risparmi piani finanziari da destin rimborsi TARI	25.643,98
vincolo per maggior somma accertata su risorsa TARI 2021 rispetto somma tariffabile (da PEF 2021)	19.159,30
vincoli formalmente attribuiti dall'ente - cancellaz residuo passivo incarico professionale da re iscrivere	2.800,00
Vincolo articolo 1 comma 870 L. 178/2020 - risparmi tickets restaurant da destin tratt economici accessori	911,35
Avanzo vincolato da certificazione - fondo funzioni 2021	166.622,90
Avanzo vincolato da certificazione F.F. 2021 Quota 2022 servizi continuativi	132.418,22
Parte destinata agli investimenti	157.937,50
Parte disponibile	1.118.049,12
	6.913.186,35

Va qui rilevato che, nel corso del 2022, è stato applicato al bilancio di previsione 2022. per complessivi euro 2.160.308,52 come meglio di seguito specificato:

- Quota vincolata: € 801.826,17
- Quota destinata ad investimenti: € 157.937,50
- Quota accantonata: € 83.469,00 (arretrati contrattuali)
- Quota confluita nei fondi liberi: € 1.117.075,85

Composizione dell'avanzo di amministrazione	Avanzo di amministrazione 2021	applicato in sede bilancio 22	applicato con var 5/22 det 42 27/01/22	Avanzo applicato con variazione 12/22	Avanzo applicato con variazione 13/222	Avanzo applicato in sede di salvaguardia var 15/2022	Avanzo applicato con variazione n. 17_2022	Avanzo applicato con variazione 21_2022	Avanzo applicato con variazione 23_2022	Avanzo applicato con variazione 25_2022	Avanzo applicato con variazione 26_2022	Somme rimaste
Parte accantonata	4.792.192,44									83.469,00		4.708.723,44
di cui:												
indennità di fine mandato	1.075,00											1.075,00
fondo rinnovi contrattuali	110.132,49									83.469,00		26.663,49
fondi RUP	1.760,00											1.760,00
Fondo estinzione anticipata mutui (fin 10% vendita immobili (2020 ecocentro 173.000,00)	17.300,00											17.300,00
Somma de destinare indennita occupazione terreni rotatoria Via Torino (cap 3446)	13.000,00											
fondo contenzioso	22.000,00											22.000,00
Fondo crediti dubbia esigibilità al 31/12/2020	4.626.924,95											4.626.924,95
Parte vincolata	845.007,29	132.418,22	124.079,82	279.802,32	56.744,87	10.698,11	25.459,93			172.622,90		43.181,12
di cui:												
vincoli derivanti da trasferimenti	287.648,21		124.079,82	160.490,20								3.078,19
di cui:												
trasferimenti COVID per riduz TARI UND	158.990,20			158.990,20								
trasf COVID emergenza alimentare	13,99											
trasf Regione per fondo inquilini morosi	12.000,00		12.000,00									
trasf da ITALGAS per sostegno fasce deboli	33.496,93		33.496,93									
trasf da Regione fondo sost locazione	77.482,89		77.482,89									
trasf da Regione per materiale bibliografico	1.100,00		1.100,00									
trasf da N.E.T. per attuazione PUC	2.357,91											
trasf regionale cap 1885.99	106,29											
trasf Regione per acquisto veicoli /2910/3352)	1.500,00			1.500,00								
trasf art. 1 c 29 bis L.160/2019	600,00											
vincoli derivanti da leggi e da principi contabili - proventi cds	63.668,14			63.668,14								0,00
vincoli derivanti da leggi e da principi contabili - proventi monetizzazione	18.048,28									6.000,00		12.048,28
vincoli derivanti da leggi e da principi contabili - proventi OO.UU	85.459,93			30.000,00	30.000,00		25.459,93					0,00
vincoli derivanti da leggi e da principi contabili - proventi art 113 d.lgs 50/16	10.698,11					10.698,11						0,00
vincoli derivanti da proventi finanziati oneri aggiuntivi grandi insediamenti commerciali art 3 L.R. 28/2006 e s.m.i	26.744,87				26.744,87							0,00
vincolo da risparmi su spese servizio integrato raccolta e smaltimento rifiuti e gestione TARI cb16	25.643,98			25.643,98								0,00
vincolo da maggior somma accertata su risorsa TARI 2021 rispetto somma tariffabile (da PEF 2021)	19.159,30											19.159,30
vincoli derivanti da leggi opere compensaz ambientale (E = 1550)	5.184,00											5.184,00
vincoli formalmente attribuiti dall'ente - cancellaz residuo passivo incarico professionale da re iscrivere	2.800,00											2.800,00
Vincolo articolo 1 comma 870 L. 178/2020 - risparmi tickets restaurant da destin tratt economici accessori	911,35											911,35
avanzo vincolato da certif F.F. 2021	166.622,90									166.622,90		0,00
avanzo vincolato da certif F.F. 2021 Quota 2022 servizi continuativi	132.418,22	132.418,22										0,00
Parte destinata agli investimenti	157.937,50			157.937,50								0,00
Parte disponibile	1.118.049,12	0	0	437.739,82	56.744,87	325.435,78	428.640,07	10.000,00	99.000,00	254.000,00	254.000,00	973,27
	6.913.186,35	132.418,22	124.079,82	437.739,82	56.744,87	336.133,89	454.100,00	10.000,00	99.000,00	256.091,90	254.000,00	4.752.877,83

2.1.5. SALVAGUARDIA DEGLI EQUILIBRI DEL BILANCIO 2022 E VERIFICA DELLO STATO DI ATTUAZIONE DEI PROGRAMMI

Anche l'articolo 193 del D.Lgs. 267/2000 ha subito modificazioni con l'introduzione della nuova contabilità armonizzata; la nuova norma prevede che con periodicità stabilita dal regolamento di contabilità dell'ente locale, **e comunque almeno una volta entro il 31 luglio di ciascun anno**, l'organo consiliare provveda con delibera a dare atto del permanere degli equilibri generali di bilancio o, in caso di accertamento negativo ad adottare, contestualmente:

a) le misure necessarie a ripristinare il pareggio qualora i dati della gestione finanziaria facciano prevedere un disavanzo, di gestione o di amministrazione, per squilibrio della gestione di competenza, di cassa ovvero della gestione dei residui;

b) i provvedimenti per il ripiano degli eventuali debiti di cui all'art. 194;

c) le iniziative necessarie ad adeguare il fondo crediti di dubbia esigibilità accantonato nel risultato di amministrazione in caso di gravi squilibri riguardanti la gestione dei residui.

La modifica normativa di cui al punto precedente ha comportato che la verifica dello stato di attuazione dei programmi, fosse espunta dall'art. 193 del Tuel.

Ciò nonostante tale verifica deve comunque essere effettuata in considerazione di quanto indicato nel principio sulla programmazione (allegato 4/1 al Dlgs 118/11) che al paragrafo 4.2 così recita: “g) lo schema di delibera di assestamento del bilancio, comprendente lo stato di attuazione dei programmi e il controllo della salvaguardia degli equilibri di bilancio, da presentare al Consiglio entro il 31 luglio di ogni anno; “

Alla verifica dell'equilibrio del bilancio per l'esercizio finanziario 2021 ed alla verifica dello stato di attuazione dei programmi si è provveduto con deliberazione del Consiglio Comunale n° **30 del 04/07/2022**

Nel corso dell'esercizio 2022 non è stato necessario riconoscere debiti fuori bilancio e non risultano debiti fuori bilancio da riconoscere alla data di presentazione dello schema di rendiconto, come si evince dalle attestazioni rilasciate dai settori e servizi.

Riaccertamento ordinario Residui

Si da atto che con Deliberazione Giunta Comunale n° 23 del 27/02/2023 si è proceduto al riaccertamento ordinario dei residui attivi e passivi ai sensi del punto 9.1 dell'allegato 4.2 al D.Lgs. 118/2011 procedendo all'eliminazione di quelli cui non corrispondeva al 31.12.2022 una obbligazione giuridica perfezionata o una definitiva inesigibilità e provvedendo ad indicare gli esercizi nei quali l'obbligazione sarebbe divenuta esigibile, nei casi di obbligazione giuridica perfezionata ma non scaduta al 31.12.2022, applicando i criteri individuati nel principio applicato della contabilità finanziaria.

2.2. RISULTATI DELLA GESTIONE FINANZIARIA

I risultati della gestione finanziaria di competenza dell'esercizio 2022 sono riassunti nei quadri generali delle entrate e delle spese riportati di seguito:

ENTRATE	ACCERTAMENTI	INCASSI
Fondo di cassa all'inizio dell'esercizio		5.092.849,08
Utilizzo avanzo di amministrazione	2.160.308,52	
<i>Fondo pluriennale vincolato di parte corrente</i>	<i>256.938,25</i>	
<i>Fondo pluriennale vincolato in c/capitale</i>	<i>1.138.507,33</i>	
Titolo 1 – Entrate correnti di natura tributaria, contributiva e perequativa	10.000.853,84	9.140.369,83
Titolo 2 – Trasferimenti correnti	944.149,79	819.556,53
Titolo 3 – Entrate Extratributarie	2.722.403,27	2.655.341,78
Titolo 4 – Entrate in conto capitale	875.084,01	749.315,49
Titolo 5 – Entrate da riduzione di attività finanziarie	0,00	0,00
Totale entrate finali	14.542.490,91	13.364.583,63
Titolo 6 – Accensione di prestiti	0,00	0,00
Titolo 7 – Anticipazioni da istituto tesoriere / cassiere	0,00	0,00
Titolo 9 – Entrate per conto di terzi e partite di giro	1.678.629,21	1.689.238,87
Totale entrate dell'esercizio	16.221.120,12	15.053.822,50
TOTALE COMPLESSIVO ENTRATE	19.776.874,22	20.146.671,58
DISAVANZO DELL'ESERCIZIO	0,00	
TOTALE A PAREGGIO	19.776.874,22	20.146.671,58

SPESE	IMPEGNI	PAGAMENTI
Disavanzo di amministrazione	0,00	
Titolo 1 – Spese correnti	11.837.007,72	11.841.719,17
<i>Fondo pluriennale vincolato di parte corrente</i>	<i>264.919,01</i>	
Titolo 2 – Spese in conto capitale	1.431.848,74	1.430.557,82
<i>Fondo pluriennale vincolato in c/capitale</i>	<i>1.419.494,65</i>	
Titolo 3 – Spese per incremento di attività finanziarie	0,00	0,00
Totale spese finali	14.953.270,12	13.272.276,99
Titolo 4 – Rimborso di prestiti	74.433,28	74.433,28
Titolo 5 – Chiusura Anticipazioni da istituto tesoriere / cassiere	0,00	0,00
Titolo 7 – Spese per conto di terzi e partite di giro	1.678.629,21	1.649.784,99
Totale spese dell'esercizio	16.706.332,61	14.996.495,26
TOTALE COMPLESSIVO SPESE	16.706.332,61	14.996.495,26
AVANZO DI COMPETENZA/ FONDO DI CASSA	3.070.541,61	5.150.176,32
TOTALE A PAREGGIO	19.776.874,22	20.146.671,58

Il risultato di amministrazione, come definito dall'allegato a) al D.lgs. 181/2011 è il seguente:

Allegato a) Risultato di amministrazione				
PROSPETTO DIMOSTRATIVO DEL RISULTATO DI AMMINISTRAZIONE (Anno 2022)				
		GESTIONE		
		RESIDUI	COMPETENZA	TOTALE
Fondo cassa al 1° gennaio 2022				5.092.849,08
RISCOSSIONI	(+)	1.564.201,70	13.489.620,80	15.053.822,50
PAGAMENTI	(-)	2.415.582,21	12.580.913,05	14.996.495,26
SALDO DI CASSA AL 31 DICEMBRE 2022	(=)			5.150.176,32
PAGAMENTI per azioni esecutive non regolarizzate al 31 dicembre 2022	(-)			0,00
FONDO DI CASSA AL 31 DICEMBRE 2022	(=)			5.150.176,32
RESIDUI ATTIVI	(+)	3.662.093,18	2.731.499,32	6.393.592,50
<i>di cui derivanti da accertamenti di tributi effettuati sulla base della stima del dipartimento delle finanze</i>				<i>0,00</i>
RESIDUI PASSIVI	(-)	199.936,10	2.441.005,90	2.640.942,00
FONDO PLURIENNALE VINCOLATO PER SPESE CORRENTI	(-)			264.919,01
FONDO PLURIENNALE VINCOLATO PER SPESE IN CONTO CAPITALE	(-)			1.419.494,65
RISULTATO DI AMMINISTRAZIONE AL 31 DICEMBRE 2022 (A)	(=)			7.218.413,16

Va rilevato che il risultato di amministrazione al 31.12.2022 va distinto nelle sue componenti come definite dal D.lgs. 118/2011 nelle seguenti risultanze:

Composizione del risultato di amministrazione al 31 dicembre 2022:	
Parte accantonata	
Fondo crediti di dubbia esigibilità al 31/12/2022	4.086.173,80
Fondo anticipazioni liquidità	0,00
Fondo perdite società partecipate	0,00
Fondo contenzioso	27.500,00
Altri accantonamenti	407.794,49
Totale parte accantonata (B)	4.521.468,29
Parte vincolata	
Vincoli derivanti da leggi e dai principi contabili	242.300,49
Vincoli derivanti da trasferimenti	353.705,67
Vincoli derivanti dalla contrazione di mutui	0,00
Vincoli formalmente attribuiti dall'ente	26.175,34
Altri vincoli	2.800,00
Totale parte vincolata(C)	624.981,50
Parte destinata agli investimenti	
Totale parte destinata agli investimenti (D)	52.830,63
Totale parte disponibile(E=A-B-C-D)	2.019.132,74
Se E è negativo, tale importo è iscritto tra le spese del bilancio di previsione come disavanzo da ripianare	

Accantonati per Fondo crediti di dubbia esigibilità

Risorse accantonate al 1/1/2022	Risorse accantonate applicate al bilancio dell'esercizio 2022 (con segno -)	Risorse accantonate stanziare nella spesa del bilancio dell'esercizio 2022	Variazione degli accantonamenti che si prevede di effettuare in sede di rendiconto (con segno +/-)	Risorse accantonate nel risultato di amministrazione al 31/12/2022
4.626.924,95	0,00	0,00	-540.751,15	4.086.173,80

Per la disamina puntuale del F.C.D.E. si rimanda al punto 2.6. relativo alla verifica della congruità del fondo

- Accantonati per Fondo di garanzia debiti commerciali

Risorse accantonate al 1/1/2022	Risorse accantonate applicate al bilancio dell'esercizio 2022 (con segno -)	Risorse accantonate stanziare nella spesa del bilancio dell'esercizio 2022	Variazione degli accantonamenti che si prevede di effettuare in sede di rendiconto (con segno +/-)	Risorse accantonate nel risultato di amministrazione al 31/12/2022
0,00	0,00	0,00	0,00	0,00

Questo Ente per quanto riguarda l'esercizio 2022 non aveva l'obbligo di attivare tale accantonamento, come si evince dalla deliberazione di Giunta Comunale n.ro 15 del 10/02/2022

- Accantonati per Altri accantonamenti

Risorse accantonate al 1/1/2022	Risorse accantonate applicate al bilancio dell'esercizio 2022 (con segno -)	Risorse accantonate stanziare nella spesa del bilancio dell'esercizio 2022	Variazione degli accantonamenti che si prevede di effettuare in sede di rendiconto (con segno +/-)	Risorse accantonate nel risultato di amministrazione al 31/12/2022
143.267,49	-83.469,00	174.002,00	173.994,00	407.794,49

Di seguito la situazione analitica degli altri accantonamenti :

	Situazione 31/12/21	UTILIZZI 22		ECONOMIE UTILIZZI	STANZIAMENTI 22	DA ECONOMIE A.P.	Situazione 31/12/22
Ind fine mandato	1.075,00	0,00	1.075,00	0,00	1.700,00	0,00	2.775,00
rinnovi contrattuali	110.132,49	-83.469,00	26.663,49	5.958,31	69.575,00	0,00	102.196,80
estinzione anticipata mutui (quota 10% vendita immobili Ecocentro	17.300,00	0,00	17.300,00	0,00	0,00	0,00	17.300,00
fondo RUP	1.760,00	0,00	1.760,00	0,00	0,00	0,00	1.760,00
Somma da destinare ad erogazione indennità occupaz terreni rotatoria Via Torino (cap 3446)	13.000,00	0,00	13.000,00	0,00	0,00	0,00	13.000,00
Accantonamento per dip defunto	0,00	0,00	0,00	0,00	12.727,00	0,00	12.727,00
Accantonamento per spese future	0,00	0,00	0,00	0,00	90.000,00	0,00	90.000,00
Accantonamento per dip sospeso					0,00	12.773,09	12.773,09
Accanton per fattura gas contestata					0,00	155.262,60	155.262,60
	143.267,49	- 83.469,00	59.798,49	5.958,31	174.002,00	168.035,69	407.794,49

- Accantonati per Fondo contenzioso

Risorse accantonate al 1/1/2022	Risorse accantonate applicate al bilancio dell'esercizio 2022 (con segno -)	Risorse accantonate stanziata nella spesa del bilancio dell'esercizio 2022	Variazione degli accantonamenti che si prevede di effettuare in sede di rendiconto (con segno +/-)	Risorse accantonate nel risultato di amministrazione al 31/12/2022
22.000,00	0,00	5.500,00	0,00	27.500,00

La quota accantonata per eventuali oneri da contenzioso è frutto di un monitoraggio relativo alla cause in corso effettuata da ciascun settore/servizio, per quanto di competenza, e per la quale nei primi mesi del 2023 ha presentato apposita dichiarazione.

- Vincoli derivanti da leggi e da principi contabili

Vincoli derivanti da leggi e da principi contabili

Risorse vinc. nel risultato di amministrazione al 1/1/2022	Risorse vincolate applicate al bilancio dell'esercizio o 2022	Entrate vincolate accertate nell'esercizio o 2022	Impegni exerc. 2022 finanziati da entrate vincolate accertate nell'esercizio o o da quote vincolate del risultato di amministrazione	Fondo plur. vinc. al 31/12/2022 finanziato da entrate vincolate accertate nell'esercizio o o da quote vincolate del risultato di amministrazione	Cancellazione di residui attivi vincolati o eliminazione e del vincolo su quote del risultato di amministrazione (+) e cancellazione e di residui passivi finanziati da risorse vincolate (-) (gestione dei residui):	Cancellazione nell'esercizio o 2022 di impegni finanziati dal fondo pluriennale vincolato dopo l'approvazione del rendiconto dell'esercizio o 2021 non reimpegnati nell'esercizio o 2022	Risorse vincolate nel bilancio al 31/12/2022	Risorse vincolate nel risultato di amministrazione al 31/12/2022
554.559,08	517.256,15	100.348,90	412.607,49	0,00	0,00	0,00	204.997,56	242.300,49

MAGGIOR DETTAGLIO

AVANZO 2021 NON APPLICATO AL BILANCIO 2022	37.302,93
DI CUI	
PROVENTI MONETIZZAZIONI	12.048,28
MAGGIOR SOMMA ACCERTATA TARI 2021 RISPETTO QUOTA TARIFFABILE PEF 2021	19.159,30
AVANZO DESTINATO OPERE DI COMPENSAZ AMBIENTALE	5.184,00
RISPARMI TICKETS RESTAURANT DA DEST TRATTAMENTO ECONOMICO ACCESS ART 1 COMMA 870 L 178/2020	911,35
QUOTA AVANZO 2021 PROVENTI SANZIONI C.D.S. APPLICATI NEL 22 E NON IMPEGNATI	62.156,15
QUOTA AVANZO 2021 PROVENTI ART 113 D.LGS 50/2016 APPLICATI NEL 22 E NON IMPEGNATI	10.698,11
QUOTA AVANZO 2021 DA PROVENTI INSEDIAMENTI GRANDI CENTRI COMM.LI APPLICATI NEL 22 E NON IMPEGNATI	3.644,87
QUOTA AVANZO 2021 PERMESSI DI COSTRUIRE APPLICATI AL 2022 NON IMPEGNATI	35.621,53
QUOTA AVANZO 2021 DA PROVENTI MONETIZZAZIONE APPLICATI AL 22 E NON IMPEGNATI	1.140,00
AVANZO 2022 DERIVANTI DA PROVENTI 2022 COMPENSAZIONE AMBIENTALE	24.519,01

AVANZO 2022 DERIVANTE DA PROVENTI 2022 ART. 113 D.LGS 50/2016	876,89
AVANZO 2022 DERIVANTI DA PROVENTI 2022 SANZIONI CODICE DELLA STRADA	64.650,76
AVANZO 2022 DERIVANTE DA RISPARMI SUGLI INTERVENTI 1750 E 620 (SERVIZIO RACCOLTA RIF + GEST TARI) DA DESTINARE A RIMBORSI TARI	1.690,24
QUOTA AVANZO DA CERTIFICAZIONE FONDO FUNZIONI FONDAMENTALI 2022	0,00
	242.300,49

~~Tra le somme vincolate si annoverano le seguenti quote legate all'emergenza sanitaria da Covid-19: € 213.219,94 relativa alla differenza derivante dalla somma non utilizzata del Fondo Funzioni fondamentali di cui agli artt 106 d.l. 34/2020 e 39 del d.l. 104/2020 sulla base di una prima bozza della certificazione prevista dal DM 242764 del 18/10/2022 da trasmettere entro il prossimo 31/05/2023~~

Sulla base della certificazione prevista dal DM 242764 del 18/10/2022 trasmessa attraverso l'apposita piattaforma in data 17/05/2023 (protocollo 129930) e del comunicato del 21/04/2023 pubblicato sul portale web della Ragioneria Generale dello Stato la somma inizialmente vincolata sulla base di una prima simulazione, pari ad € 213.219,94, non risultava allineata con le risultanze della certificazione pertanto si è provveduto a tale adeguamento

- Vincoli da trasferimenti

Risorse vinc. nel risultato di amministrazione al 1/1/2022	Risorse vincolate applicate al bilancio dell'esercizio o 2022	Entrate vincolate accertate nell'esercizio o 2022	Impegni exerc. 2022 finanziati da entrate vincolate accertate nell'esercizio o da quote vincolate del risultato di amministrazione	Fondo plur. vinc. al 31/12/2022 finanziato da entrate vincolate accertate nell'esercizio o da quote vincolate del risultato di amministrazione	Cancellazione di residui attivi vincolati o eliminazione e del vincolo su quote del risultato di amministrazione (+) e cancellazione e di residui passivi finanziati da risorse vincolate (-) (gestione dei residui):	Cancellazione nell'esercizio o 2022 di impegni finanziati dal fondo pluriennale vincolato dopo l'approvazione del rendiconto dell'esercizio o 2021 non reimpegnati nell'esercizio o 2022	Risorse vincolate nel bilancio al 31/12/2022	Risorse vincolate nel risultato di amministrazione al 31/12/2022
287.648,21	284.570,02	205.857,83	139.800,37	0,00	0,00	0,00	350.627,48	353.705,67

MAGGIOR DETTAGLIO		-
QUOTA AVANZO 2021 DA TRASF NON APPLICATA AL BILANCIO 22		3.078,19
di cui:		
TRASFERIMENTO DA UNIONE N.E.T. PER ATTUAZIONE PUC		2.357,91
TRASFERIMENTO ART 1 C 29 BIS		600,00
TRASF REGIONALE CAP 1885.99		106,29
TRASF EMERGENZA ALIMENTARE COVID 19 CAP 2291		13,99
QUOTA AVANZO 2021 TRASFERIMENTO STATALE PER RIDUZIONI TARI UND NON UTILIZZATO NEL 2022		143.662,90
QUOTA AVANZO 2021 TRASFERIMENTO STATALE PER RIDUZIONI TARI UND NON UTILIZZATO NEL 2022		33.496,93

TRASFERIMENTO 2022 DA ITALGAS PER FASCE DEBOLI BONUS GAS	33.496,93
QUOTA AVANZO 2021 TRASFERIMENTO REGIONALE PER INQUILINI MOROSI	12.000,00
TRASFERIMENTO 2022 DA REGIONE PER FONDO SOSTEGNO LOCAZIONE	69.048,14
TRASFERIMENTO 2022 PER INCREMENTO INDENNITA AMMINISTRATORI 2022 (QUOTA NON UTILIZZATA)	28.230,08
MAGGIOR TRASFERIMENTO F.S.C. 2022 DESTINATO INCREMENTI POSTI ASILO NIDO NON UTILIZZATI CAPITOLO 1885.10	30.692,50
	353.705,67

Tra le somme vincolate si annoverano le seguenti quote legate all'emergenza sanitaria da Covid-19:

€ 143.662,90 relativa alla quota non utilizzata del trasferimento 2021 previsto dall'articolo 6 del D.L. 73/2021 per le agevolazioni TARI utenze non domestiche **sulla base di una prima bozza della certificazione** prevista dal DM 242764 del 18/10/2022 da trasmettere entro il prossimo 31/05/2023

- Vincoli formalmente attribuiti dall'Ente

Risorse vinc. nel risultato di amministrazione al 1/1/2022	Risorse vincolate applicate al bilancio dell'esercizio o 2022	Entrate vincolate accertate nell'esercizio o 2022	Impegni exerc. 2022 finanziati da entrate vincolate accertate nell'esercizio o da quote vincolate del risultato di amministrazione	Fondo plur. vinc. al 31/12/2022 finanziato da entrate vincolate accertate nell'esercizio o da quote vincolate del risultato di amministrazione	Cancellazione di residui attivi vincolati o eliminazione e del vincolo su quote del risultato di amministrazione (+) e cancellazione e di residui passivi finanziati da risorse vincolate (-) (gestione dei residui):	Cancellazione nell'esercizio o 2022 di impegni finanziati dal fondo pluriennale vincolato dopo l'approvazione del rendiconto dell'esercizio o 2021 non reimpegnati nell'esercizio o 2022	Risorse vincolate nel bilancio al 31/12/2022	Risorse vincolate nel risultato di amministrazione al 31/12/2022
0,00	0,00	198.702,84	133.034,02	39.520,00	-26,52	0,00	26.148,82	26.175,34

Per effetto della delibera di Consiglio Comunale n.ro 56 del 28/11/2022 (variazione 25_2022) con cui si costituiva il vincolo sui proventi permessi di costruire 2022 da destinare alle spese del PRGC

- Altri vincoli

Risorse vinc. nel risultato di amministrazione al 1/1/2022	Risorse vincolate applicate al bilancio dell'esercizio 2022	Entrate vincolate accertate nell'esercizio 2022	Impegni eserc. 2022 finanziati da entrate vincolate accertate nell'esercizio o da quote vincolate del risultato di amministrazione	Fondo plur. vinc. al 31/12/2022 finanziato da entrate vincolate accertate nell'esercizio o da quote vincolate del risultato di amministrazione	Cancellazione di residui attivi vincolati o eliminazione e del vincolo su quote del risultato di amministrazione (+) e cancellazione e di residui passivi finanziati da risorse vincolate (-) (gestione dei residui):	Cancellazione nell'esercizio 2022 di impegni finanziati dal fondo pluriennale vincolato dopo l'approvazione del rendiconto dell'esercizio 2021 non reimpegnati nell'esercizio 2022	Risorse vincolate nel bilancio al 31/12/2022	Risorse vincolate nel risultato di amministrazione al 31/12/2022
2.800,00	0,00	0,00	0,00	0,00	0,00	0,00	0,00	2.800,00

Maggior dettaglio:

Anno	Impegno	Creditore	Causale Impegno	Capitolo	Articolo	Economia
2020		DIVERSI	SPESE PER LITI ARBITRAGGI E RISARCIMENTI	280	3	2.800,00
						2.800,00

- Vincolati destinati agli investimenti

Risorse destinate agli investim. al 1/1/2022	Entrate destinate agli investimenti accertate nell'esercizio 2022	Impegni eserc. 2022 finanziati da entrate destinate accertate nell'esercizio o da quote destinate del risultato di amministrazione	Fondo plurienn. vinc. al 31/12/2022 finanziato da entrate destinate accertate nell'esercizio o da quote destinate del risultato di amministrazione	Cancellazione di residui attivi costituiti da risorse destinate agli investimenti o eliminazione della destinazione su quote del risultato di amministrazione (+) e cancellazione di residui passivi finanziati da risorse destinate agli investimenti (-) (gestione dei residui)	Risorse destinate agli investim. al 31/12/2022
157.937,50	63.508,32	34.496,19	142.354,25	-8.235,25	52.830,63

L'avanzo destinato ad investimenti deriva dalle seguenti partite:

Proventi concessioni loculi cimiteriali accertati e non impegnati per € 32.519,38

Proventi concessioni aree (monetizzazioni risorsa 725) accertati e non impegnati per € 12.076,00

Impegni residui cancellati in sede di ri accertamento su fondi finanziati avanzo destinato ad investimenti € 8.235,25

2.3. L'EQUILIBRIO DEL BILANCIO

I nuovi equilibri di bilancio ai sensi del D.Lgs. 118/2011, sono indicati nel punto 9.10 del Principio contabile applicato alla programmazione di bilancio e sono così definiti:

Analisi della gestione finanziaria di competenza

Il risultato della gestione finanziaria di competenza, evidenziato nella tabella sotto riportata, viene calcolato raffrontando il totale degli accertamenti delle entrate di competenza con il totale degli impegni delle spese di competenza, tenendo conto che le entrate sono influenzate, altresì, dall'applicazione dell'avanzo di amministrazione applicato al bilancio di previsione 2022 e del fondo pluriennale vincolato iscritto in entrata al quale viene sottratto quello iscritto in spesa.

Il risultato è pertanto il seguente:

Totale accertamenti	(+)	€. 16.221.120,12
Totale impegni (-)		€ 15.021.918,95
		Avanzo €. 1.199.201,17
FPV corrente	(+)	€. 256.938,25
FPV capitale	(+)	€. 1.138.507,33
A.A.	(+)	€. 2.160.308,52
FPV spese	(-)	€. 1.684.413,66
		Saldo gestione competenza €. 3.070.541,61

Equilibri di bilancio

Il prospetto degli equilibri di bilancio consente di verificare, a consuntivo, la realizzazione degli equilibri previsti nei prospetti degli equilibri del bilancio di previsione, costituiti dagli:

- Equilibri di parte corrente, distinti in risultato di competenza di parte corrente, equilibrio di bilancio di parte corrente ed equilibrio complessivo di parte corrente.

Il risultato di competenza di parte corrente è determinato dalla differenza tra le seguenti voci di cui alla lettera a) e quelle di cui alla lettera b):

- a) gli impegni riguardanti le spese correnti, le spese per trasferimenti in c/capitale e le quote di capitale delle rate di ammortamento dei mutui e degli altri prestiti (dando evidenza ai rimborsi anticipati), incrementati dell'importo degli stanziamenti definitivi di bilancio relativi al fondo pluriennale vincolato di spesa di parte corrente, al fondo pluriennale vincolato di spesa per gli altri trasferimenti in conto capitale al ripiano del disavanzo e al fondo anticipazioni di liquidità.
- b) gli accertamenti riguardanti le entrate correnti (i primi tre titoli dell'entrata), i contributi destinati al rimborso dei prestiti, le entrate in c/capitale destinate all'estinzione anticipata di prestiti e le entrate di parte capitale destinate a spese correnti in base a specifiche disposizioni di legge o dei principi contabili, incrementati dagli stanziamenti definitivi relativi al fondo pluriennale vincolato di parte corrente iscritto in entrata e all'utilizzo dell'avanzo di competenza di parte corrente.

Il prospetto degli equilibri degli enti locali distingue le voci che concorrono al risultato di competenza di parte corrente in base a specifiche disposizioni di legge o dei principi contabili.

Al fine di tenere conto anche degli effetti derivanti dalla destinazione delle risorse acquisite in bilancio alla costituzione degli accantonamenti di parte corrente previsti dalle leggi e dai principi contabili e al rispetto dei vincoli specifici di destinazione di parte corrente il prospetto determina anche l'equilibrio di bilancio di parte corrente pari al risultato di competenza di parte corrente (avanzo di competenza di parte corrente con il segno +, o il disavanzo di competenza di parte corrente con il segno -) al netto delle risorse di parte corrente

accantonate nel bilancio dell'esercizio cui il rendiconto si riferisce (stanziamenti definitivi) e delle risorse vincolate di parte corrente non ancora impegnate alla data del 31 dicembre dell'esercizio cui il rendiconto si riferisce.

Il prospetto determina l'equilibrio complessivo di parte corrente che tiene conto anche degli effetti derivanti dalle variazioni degli accantonamenti di parte corrente effettuati in sede di rendiconto in attuazione dei principi contabili, nel rispetto del principio della prudenza e a seguito di eventi verificatosi dopo la chiusura dell'esercizio cui il rendiconto si riferisce o successivamente ai termini previsti per le variazioni di bilancio. L'equilibrio complessivo di parte corrente è pari alla somma algebrica tra l'equilibrio di bilancio di parte corrente e la variazione degli accantonamenti di parte corrente effettuata in sede di rendiconto.

Il valore finale dell'equilibrio di parte corrente è specificato nel prospetto "verifica equilibri" di seguito riportato.

- Equilibri in c/capitale, distinti in risultato di competenza in c/capitale, equilibrio di bilancio in c/capitale ed equilibrio complessivo in c/capitale.

Il risultato di competenza in c/capitale è determinato dalla differenza tra le voci di cui alle seguenti lettera a) e lettera b):

- a) gli impegni riguardanti le spese di investimento (al netto dei trasferimenti in c/capitale) e le spese per acquisizioni di partecipazioni e conferimenti di capitale incrementate dagli stanziamenti definitivi di bilancio riguardanti il fondo pluriennale vincolato di spesa in c/capitale (al netto del fondo pluriennale vincolato per i trasferimenti in c/capitale) e il fondo pluriennale vincolato per le acquisizioni di partecipazioni e conferimenti di capitale.
- b) gli accertamenti riguardanti le entrate in conto capitale (al netto dei trasferimenti in c/capitale, dei contributi destinati al rimborso dei prestiti, delle entrate in c/capitale destinate all'estinzione anticipata di prestiti e delle altre entrate di parte capitale destinate a spese correnti in base a specifiche disposizioni di legge), le alienazioni di partecipazioni e conferimenti di capitale e le accensioni dei prestiti (al netto di quelle destinate all'estinzione anticipata di prestiti), incrementati dagli stanziamenti definitivi di bilancio riguardanti il fondo pluriennale vincolato in c/capitale di entrata, l'utilizzo dell'avanzo di competenza in c/capitale.

Al fine di tenere conto anche degli effetti derivanti dalla destinazione delle risorse acquisite in bilancio alla costituzione degli accantonamenti in c/capitale previsti dalle leggi e dai principi contabili e al rispetto dei vincoli specifici di destinazione in c/capitale il prospetto determina l'equilibrio di bilancio in c/capitale pari al risultato di competenza in c/capitale (avanzo di competenza in c/capitale con il segno +, o il disavanzo di competenza in c/capitale con il segno -) al netto delle risorse in c/capitale accantonate nel bilancio dell'esercizio cui il rendiconto si riferisce (stanziamenti definitivi) e delle risorse vincolate in c/capitale non ancora impegnate alla data del 31 dicembre dell'esercizio cui il rendiconto si riferisce.

Il prospetto determina anche l'equilibrio complessivo in c/capitale che tiene conto degli effetti derivanti dalle variazioni degli accantonamenti in c/capitale effettuati in sede di rendiconto in attuazione dei principi contabili, nel rispetto del principio della prudenza e a seguito di eventi verificatosi dopo la chiusura dell'esercizio cui il rendiconto si riferisce o successivamente ai termini previsti per le variazioni di bilancio. L'equilibrio complessivo in c/capitale è pari alla somma algebrica tra l'equilibrio di bilancio in c/capitale e la variazione degli accantonamenti in c/capitale effettuata in sede di rendiconto.

Il disavanzo da debito autorizzato e non contratto che, ai sensi dell'articolo 40, comma 2-bis, del decreto legislativo 23 giugno 2011, n. 118, aggiunto dall'articolo 1, comma 937, della legge n. 145 del 2018, costituisce copertura delle spese di investimento, non rileva ai fini degli equilibri.

Il valore finale dell'equilibrio di parte capitale è specificato nel prospetto che segue.

- l'equilibrio tra le partite finanziarie in termini di competenza, tra gli accertamenti e gli impegni riguardanti le operazioni di acquisto/alienazione di titoli obbligazionari e di concessione/riscossione crediti, ridotto dell'importo delle previsioni di bilancio definitive di spesa per incremento di attività finanziaria destinato a confluire nel risultato di amministrazione come quota vincolata.

Anche per il saldo tra le partite finanziarie è determinato il risultato di competenza, l'equilibrio di bilancio e l'equilibrio complessivo.

Nel caso di concessioni di crediti o altri incrementi delle attività finanziarie di importo superiore rispetto alle riduzioni di attività finanziarie esigibili nel medesimo esercizio, il saldo negativo, riferito all'equilibrio complessivo, è finanziato da risorse correnti, mentre l'eventuale saldo positivo delle attività finanziarie, sempre riferito all'equilibrio complessivo, è destinato al rimborso anticipato dei prestiti e al finanziamento degli investimenti.

Infine il prospetto determina il Saldo corrente ai fini della copertura degli investimenti pluriennali, nel rispetto dei principi contabili.

Allegato n.10 – Rendiconto della Gestione
VERIFICA EQUILIBRI (Anno 2022)

EQUILIBRIO ECONOMICO-FINANZIARIO		COMPETENZA (ACCERTAMENTI E IMPEGNI IMPUTATI ALL'ESERCIZIO)
A) Fondo pluriennale vincolato per spesa correnti iscritto in entrate	(+)	256.938,25
AA) Recupero disavanzo di amministrazione esercizio precedente	(-)	0,00
B) Entrate Titoli 1.00 - 2.00 - 3.00	(+)	13.667.406,90
<i>di cui per estinzione anticipata di prestiti</i>		0,00
C) Entrate Titolo 4.02.06 – Contributi agli investimenti direttamente destinati al rimborso dei prestiti da amministrazioni pubbliche	(+)	0,00
D) Spese Titolo 1.00 – Spese correnti	(-)	11.837.007,72
<i>di cui spese correnti non ricorrenti finanziate con utilizzo del risultato di amministrazione</i>		647.781,78
D1) Fondo pluriennale vincolato di parte corrente (di spesa)	(-)	264.919,01
E) Spese Titolo 2.04 – Altri trasferimenti in conto capitale	(-)	0,00
E1) Fondo pluriennale vincolato di spesa - titolo 2.04 Altri trasferimenti in conto capitale	(-)	0,00
F1) Spese Titolo 4.00- Quote di capitale amm.to dei mutui e prestiti obbligazionari	(-)	74.433,28
<i>di cui per estinzione anticipata di prestiti</i>		0,00
F2) Fondo anticipazione di liquidità	(-)	0,00
G) Somma finale (G=A-AA+B+C-D-D1-D2-E-E1-F1-F2)		1.747.985,14
ALTRE POSTE DIFFERENZIALI, PER ECCEZIONI PREVISTE DA NORME DI LEGGE E DAI PRINCIPI CONTABILI, CHE HANNO EFFETTO SULL'EQUILIBRIO EX ARTICOLO 162, COMMA 6, DEL TESTO UNICO DELLE LEGGI SULL'ORDINAMENTO DELI ENTI LOCALI		
H) Utilizzo avanzo di amministrazione per spese correnti e per rimborso prestiti	(+)	968.468,99
<i>di cui per estinzione anticipata di prestiti</i>		0,00
I) Entrate di parte capitale destinate a spese correnti in base a specifiche disposizioni di legge o dei principi contabili	(+)	0,00
<i>di cui per estinzione anticipata di prestiti</i>		0,00
L) Entrate di parte corrente destinate a spese di investimento in base a specifiche disposizioni di legge o dei principi contabili	(-)	0,00
M) Entrate da accensione di prestiti destinate a estinzione anticipata dei prestiti	(+)	0,00
O1) RISULTATO DI COMPETENZA DI PARTE CORRENTE (O1=G+H+I+L+M)		2.716.454,13
- Risorse accantonate di parte corrente stanziare nel bilancio dell'Esercizio 2022	(-)	179.502,00
- Risorse vincolate di parte corrente nel bilancio	(-)	355.962,59
O2) EQUILIBRIO DI BILANCIO DI PARTE CORRENTE		2.180.989,54
- Variazione accantonamenti di parte corrente effettuata in sede di rendiconto '(+/-)	(-)	-366.757,15
O3) EQUILIBRIO COMPLESSIVO DI PARTE CORRENTE		2.547.746,69
P) Utilizzo avanzo di amministrazione per spese di investimento	(+)	1.191.839,53
Q) Fondo pluriennale vincolato per spese in conto capitale iscritto in entrata	(+)	1.138.507,33
R) Entrate Titoli 4.00-5.00-6.00	(+)	875.084,01

C) Entrate Titolo 4.02.06-Contributi agli investimenti direttamente destinati al rimborso dei prestiti da amministrazioni pubbliche	(-)	0,00
I) Entrate di parte capitale destinate a spese correnti in base a specifiche disposizioni di legge o dei principi contabili	(-)	0,00
S1) Entrate Titolo 5.02 per Riscossione di crediti di breve termine	(-)	0,00
S2) Entrate Titolo 5.03 per Riscossione di crediti di medio-lungo termine	(-)	0,00
T) Entrate Titolo 5.04 relative a Altre entrate per riduzione di attività finanziarie	(-)	0,00
L) Entrate di parte corrente destinate a spese di investimento in base a specifiche disposizioni di legge o dei principi contabili	(+)	0,00
M) Entrate da accensione di prestiti destinate a estinzione anticipata dei prestiti	(-)	0,00
U) Spese Titolo 2.00-Spese in conto capitale	(-)	1.431.848,74
U1) Fondo pluriennale vincolato per spese in c/capitale (di spesa)	(-)	1.419.494,65
V) Spese Titolo 3.01 per Acquisizione di attività finanziarie	(-)	0,00
E) Spese Titolo 2.04-Altri trasferimenti in conto capitale	(+)	0,00
E1) Fondo pluriennale vincolato di spesa - titolo 2.04 Altri trasferimenti in conto capitale	(+)	0,00
Z1) RISULTATO DI COMPETENZA IN C/CAPITALE (Z1=P+Q+R-C-I-S1-S2-T+L-M-U-U1-U2-V+E)		354.087,48
- Risorse accantonate in c/capitale stanziare nel bilancio dell'Esercizio 2022	(-)	0,00
- Risorse vincolate in c/capitale nel bilancio	(-)	225.811,27
Z2) EQUILIBRIO DI BILANCIO IN C/CAPITALE		128.276,21
- Variazione accantonamenti in c/capitale effettuata in sede di rendiconto '(+/-)	(-)	0,00
Z3) EQUILIBRIO COMPLESSIVO IN CAPITALE		128.276,21
S1) Entrate Titolo 5.02 per Riscossione di crediti di breve termine	(+)	0,00
S2) Entrate Titolo 5.03 per Riscossione di crediti di medio-lungo termine	(+)	0,00
T) Entrate Titolo 5.04 relative a Altre entrate per riduzioni di attività finanziarie	(+)	0,00
X1) Spese Titolo 3.02 per Concessione crediti di breve termine	(-)	0,00
X2) Spese Titolo 3.03 per Concessione crediti di medio-lungo termine	(-)	0,00
Y) Spese Titolo 3.04 per Altre spese per acquisizioni di attività finanziarie	(-)	0,00
W1) RISULTATO DI COMPETENZA (W1=O1+Z1+S1+S2+T-X1-X2-Y)		3.070.541,61
- Risorse accantonate stanziare nel bilancio dell'Esercizio 2022		179.502,00
- Risorse vincolate nel bilancio		581.773,86
W2) EQUILIBRIO DI BILANCIO		2.309.265,75
- Variazione accantonamenti effettuata in sede di rendiconto '(+/-)		-366.757,15
W3) EQUILIBRIO COMPLESSIVO		2.676.022,90

Saldo corrente ai fini della copertura degli investimenti pluriennali:

O1) Risultato di competenza di parte corrente		2.716.454,13
Utilizzo risultato di amministrazione destinato al finanziamento di spese correnti ricorrenti e al rimborso di prestiti al netto del fondo anticipazione di liquidità	(-)	320.687,21
Entrate non ricorrenti che non hanno dato copertura a impegni	(-)	0,00
- Risorse accantonate di parte corrente stanziare nel bilancio dell'Esercizio 2022	(-)	179.502,00
- Variazione accantonamenti di parte corrente effettuata in sede di rendiconto '(+/-)	(-)	-366.757,15
- Risorse vincolate di parte corrente nel bilancio	(-)	355.962,59
Equilibrio di parte corrente ai fini della copertura degli investimenti plurienn.		2.227.059,48

Quadro riassuntivo della gestione di competenza

Risultato della gestione corrente <i>(Entrata Tit. 1,2,3 – Spesa Tit. 1)</i>	1.830.399,18
Risultato della gestione investimenti <i>(Entrata Tit. 4 – Spesa Tit. 2)</i>	-556.764,73
Risultato della gestione di movimento di fondi <i>(Entrata Tit. 5,6,7 – Spesa Tit. 3,4,5)</i>	-74.433,28
Risultato della gestione conto terzi <i>(Entrata Tit. 9 – Spesa Tit. 7)</i>	0,00
Risultato della gestione di competenza	1.199.201,17

2.4 RISULTANZE DEI SINGOLI SETTORI DEL BILANCIO

In questa tabella si può comprendere la composizione del risultato di amministrazione:

		PARZIALI		TOTALI
A) PARTE RESIDUI				
Saldo maggiori e minori accertamenti residui attivi	(+)	-€ 1.057.115,96		
Economie sui residui passivi		€ 452.109,68		
TOTALE GESTIONE RESIDUI			(+)	-€ 605.006,28
B) PARTE COMPETENZA CORRENTE				
F.P.V parte corrente iscritto in bilancio 2022	(+)	€ 256.938,25		
Avanzo applicato alle spese correnti	(+)	€ 968.468,99		
avanzo applicato al titolo I e III per estinzione anticipata mutui	(+)	€ -		
Entrate correnti (Tit I, II, III)	(+)	€ 13.667.406,90		
Spese correnti (Tit I)	(-)	€ 11.837.007,72		
Fondo Pluriennale Vincolato - parte corrente	(-)	€ 264.919,01		
Spese per rimborso prestiti	(-)	€ 74.433,28		
Differenza		€ 2.716.454,13		
Quota ammortamento beni patrimoniali	(+)	€ -		
Quota proventi permessi di costruire destinati al titolo I	(+)	€ 130.000,00		
Mutui per finanziamento debiti di parte corrente	(+)			
Alienazioni Patrimoniali quota destinata estin anticipata mutui	(+)			
Entrate correnti destinate al Titolo II della spesa	(-)	€ 66.620,00		
TOTALE GESTIONE DI COMPETENZA CORRENTE			(+)	€ 2.649.834,13
C) PARTE COMPETENZA STRAORDINARIA				
F.P.V parte capitale derivante iscritto in bilancio 22	(+)	€ 1.138.507,33		
Entrate tit. IV e V destinate ad investimenti (al netto della quota dei proventi dei permessi di costruire destinata al tit I della spesa	(+)	€ 875.084,01		
Avanzo applicato al titolo II	(+)	€ 1.191.839,53		
Avanzo applicato al titolo III (Estinzione anticipata mutui)	(+)	€ -		
Entrate correnti destinate al titolo II	(+)	€ 66.620,00		
Spese titolo II	(-)	€ 1.431.848,74		
Fondo Pluriennale Vincolato - parte capitale	(-)	€ 1.419.494,65		
Spese titolo III per estinzione anticipata mutui	(-)	€ -		
TOT GESTIONE DI COMPETENZA - STRAORDINARIA			(+)	€ 420.707,48
AVANZO D'AMMINISTRAZIONE A .P. NON APPLICATO			(+)	€ 4.752.877,83
TOTALE AVANZO D'AMMINISTRAZIONE 2022				€ 7.218.413,16

2.5. VERIFICA DELLA CONGRUITA' DEL FONDO CREDITI DI DUBBIA E DIFFICILE ESIGIBILITA' - IN SEDE DI CONSUNTIVO

Il principio contabile applicato 3.3 prevede che le entrate di dubbia e difficile esazione siano accertate per l'intero importo del credito anche se non è certa la loro riscossione integrale; per tali crediti è obbligatorio effettuare un accantonamento a Fondo crediti di dubbia esigibilità nel Bilancio di previsione e vincolare una quota del risultato di amministrazione in sede di rendiconto.

Il FCDE al 31.12.2022 risulta composto come da seguente prospetto:

Allegato C) - Fondo crediti di dubbia esigibilità							
COMPOSIZIONE DELL'ACCANTONAMENTO AL FONDO CREDITI DI DUBBIA ESIGIBILITA' E AL FONDO SVALUTAZIONE CREDITI (Anno 2022)							
TIPOLOGIA	DENOMINAZIONE	RESIDUI ATTIVI FORMATISI NELL'ESERCIZIO CUI SI RIFERISCE IL RENDICONTO (a)	RESIDUI ATTIVI DEGLI ESERCIZI PRECEDENTI (b)	TOTALE RESIDUI ATTIVI (c) = (a) + (b)	IMPORTO MINIMO DEL FONDO (d)	FONDO CREDITI DI DUBBIA ESIGIBILITA' (e)	% di accantonamento al fondo crediti di dubbia esigibilità (f) = (e) / (c)
	ENTRATE CORRENTI DI NATURA TRIBUTARIA, CONTRIBUTIVA E PEREQUATIVA						
1010100	Tipologia 101: Imposte, tasse e proventi assimilati	1.590.794,08	2.060.843,22	3.651.637,30			
	di cui accertati per cassa sulla base del principio contabile 3.7	0,00	0,00	0,00			
	Tipologia 101 : Imposte, tasse e proventi assimilati non accertati per cassa	1.590.794,08	2.060.843,22	3.651.637,30	2.538.721,42	2.538.721,42	69,52 %
1010200	Tipologia 102: Tributi destinati al finanziamento della sanità (solo per le Regioni)						
	di cui accertati per cassa sulla base del principio contabile 3.7						
	Tipologia 102: Tributi destinati al finanziamento della sanità non accertati per cassa						
1010300	Tipologia 103: Tributi devoluti e regolati alle autonomie speciali (solo per le Regioni)						
	di cui accertati per cassa sulla base del principio contabile 3.7						
	Tipologia 103: Tributi devoluti e regolati alle autonomie speciali non accertati per cassa						
1010400	Tipologia 104: Compartecipazioni di tributi	0,00	0,00	0,00	0,00	0,00	0,00 %
1030100	Tipologia 301: Fondi perequativi da Amministrazioni Centrali	0,00	0,00	0,00	0,00	0,00	0,00 %
1030200	Tipologia 302: Fondi perequativi dalla Regione o Provincia autonoma (solo per gli Enti locali)	0,00	0,00	0,00	0,00	0,00	0,00 %
1000000	TOTALE TITOLO 1	1.590.794,08	2.060.843,22	3.651.637,30	2.538.721,42	2.538.721,42	69,52 %
	TRASFERIMENTI CORRENTI						
2010100	Tipologia 101: Trasferimenti correnti da Amministrazioni pubbliche	252.417,72	4.572,69	256.990,41	0,00	0,00	0,00 %
2010200	Tipologia 102: Trasferimenti correnti da Famiglie	0,00	0,00	0,00	0,00	0,00	0,00 %
2010300	Tipologia 103: Trasferimenti correnti da Imprese	39.040,00	0,00	39.040,00	0,00	0,00	0,00 %
2010400	Tipologia 104: Trasferimenti correnti da Istituzioni Sociali Private	0,00	0,00	0,00	0,00	0,00	0,00 %
2010500	Tipologia 105: Trasferimenti correnti dall'Unione Europea e dal Resto del Mondo	0,00	0,00	0,00			
	Trasferimenti correnti dall'Unione Europea	0,00	0,00	0,00			
	Trasferimenti correnti dal Resto del Mondo	0,00	0,00	0,00	0,00	0,00	0,00 %
2000000	TOTALE TITOLO 2	291.457,72	4.572,69	296.030,41	0,00	0,00	0,00 %
	ENTRATE EXTRA TRIBUTARIE						
3010000	Tipologia 100: Vendita di beni e servizi e proventi derivanti dalla gestione dei beni	142.759,83	48.466,94	191.226,77	39.970,16	39.970,16	20,90 %
3020000	Tipologia 200: Proventi derivanti dall'attività di controllo e repressione delle irregolarità e degli illeciti	298.283,88	1.362.004,54	1.660.288,42	1.469.189,22	1.469.189,22	88,49 %
3030000	Tipologia 300: Interessi attivi	3,69	0,00	3,69	0,00	0,00	0,00 %
3040000	Tipologia 400: Altre entrate da redditi da capitale	18.797,92	0,00	18.797,92	0,00	0,00	0,00 %

3050000	Tipologia 500: Rimborsi e altre entrate correnti	84.009,01	47.714,21	131.723,22	38.293,00	38.293,00	29,07 %
3000000	TOTALE TITOLO 3	543.854,33	1.458.185,69	2.002.040,02	1.547.452,38	1.547.452,38	77,29 %
	ENTRATE IN CONTO CAPITALE						
4010000	Tipologia 100: Tributi in conto capitale	0,00	0,00	0,00	0,00	0,00	0,00 %
4020000	Tipologia 200: Contributi agli investimenti	302.859,61	133.502,04	436.361,65			
	Contributi agli investimenti da amministrazioni pubbliche	254.403,87	133.502,04	387.905,91			
	Contributi agli investimenti da UE	0,00	0,00	0,00			
	Tipologia 200: Contributi agli investimenti al netto dei contributi da PA e da UE	48.455,74	0,00	48.455,74	0,00	0,00	0,00 %
4030000	Tipologia 300: Altri trasferimenti in conto capitale	0,00	0,00	0,00			
	Altri trasferimenti in conto capitale da amministrazioni pubbliche	0,00	0,00	0,00			
	Altri trasferimenti in conto capitale da UE	0,00	0,00	0,00			
	Tipologia 300: Altri trasferimenti in conto capitale al netto dei trasferimenti da PA e da UE	0,00	0,00	0,00	0,00	0,00	0,00 %
4040000	Tipologia 4000: Entrate da alienazione di beni materiali e immateriali	0,00	0,00	0,00	0,00	0,00	0,00 %
4050000	Tipologia 500: Altre entrate in conto capitale	0,00	0,00	0,00	0,00	0,00	0,00 %
4000000	TOTALE TITTOLO 4	302.859,61	133.502,04	436.361,65	0,00	0,00	0,00 %
	ENTRATE DA RIDUZIONE DI ATTIVITA' FINANZIARIE						
5010000	Tipologia 100: Alienazione di attività finanziarie	0,00	0,00	0,00	0,00	0,00	0,00 %
5020000	Titolo 200: Riscossione crediti di breve termine	0,00	0,00	0,00	0,00	0,00	0,00 %
5030000	Titolo 300: Riscossione crediti di medio-lungo termine	0,00	0,00	0,00	0,00	0,00	0,00 %
5040000	Tipologia 400: Altre entrate per riduzione di attività finanziarie	0,00	0,00	0,00	0,00	0,00	0,00 %
5000000	TOTALE TITOLO 5	0,00	0,00	0,00	0,00	0,00	0,00 %
	TOTALE GENERALE	2.728.965,74	3.657.103,64	6.386.069,38	4.086.173,80	4.086.173,80	63,99 %
	DI CUI FONDO DI DUBBIA ESIGIBILITA' IN C/CAPITALE	302.859,61	133.502,04	436.361,65	0,00	0,00	0,00 %
	DI CUI FONDO CREDITI DI DUBBIA ESIGIBILITA' DI PARTE CORRENTE (n)	2.426.106,13	3.523.601,60	5.949.707,73	4.086.173,80	4.086.173,80	68,68 %

COMPOSIZIONE FONDO SVALUTAZIONE CREDITI	TOTALE CREDITI	FONDO SVALUTAZIONE CREDITI
	(g)	(h)
RESIDUI ATTIVI NEL CONTO DEL BILANCIO	6.386.069,38	4.086.173,80
	(i)	(l)
CREDITI STRALCIATI DAL CONTO DEL BILANCIO	827.045,83	827.045,83
ACCERTAMENTI IMPUTATI AGLI ESERCIZI SUCCESSIVI A QUELLO CUI IL RENDICONTO SI RIFERISCE (m)	0,00	0,00
TOTALE	7.213.115,21	4.913.219,63

Le entrate iscritte a bilancio per le quali si è ritenuto di accantonare una quota nel FCDE sono meglio dettagliate nel prospetto che segue e lo stesso è calcolato con il metodo ordinario e con il criterio della media semplice:

VERIFICA DI CONGRUITA' FONDO CREDITI DI DUBBIA E DIFFICILE ESIGIBILITA' consuntivo 2022						
ENTRATA SANZIONI CDS CAP 450						
ANNO	RESIDUO AL 1° GENNAIO	INCASSI	TOTALE RISCOSSO	PERCENTUALE RISCOSSO	MEDIA RISCOSSO	MEDIA NON RISCOSSO
2018	845.204,05	103.847,16	103.847,16	12,29	11,51	88,49
2019	1.227.034,18	204.263,54	204.263,54	16,65		
2020	1.379.387,50	109.403,75	109.403,75	7,93		
2021	1.492.523,58	77.814,32	77.814,32	5,21		
2022	1.611.378,50	249.373,96	249.373,96	15,48		
	6.555.527,81	744.702,73	744.702,73	57,55		

ENTRATA MENSE SCOLASTICHE (CAP 475 E 480 PER ANNI 18/21)						
ANNO	RESIDUO AL 1° GENNAIO	INCASSI	TOTALE RISCOSSO	PERCENTUALE RISCOSSO	MEDIA RISCOSSO	MEDIA NON RISCOSSO
2018	36.529,58	34.069,61	34.069,61	93,27	43,34	56,66
2019	7.242,42	2.997,70	2.997,70	41,39		
2020	9.005,84	4.612,83	4.612,83	51,22		
2021	4.793,01	1.216,06	1.216,06	25,37		
2022	5.229,92	1.652,97	1.652,97	31,61		
	62.800,77	44.549,17	44.549,17	242,85		

ENTRATA IMPIANTI SPORTIVI cap 500						
ANNO	RESIDUO AL 1° GENNAIO	INCASSI	TOTALE RISCOSSO	PERCENTUALE RISCOSSO	MEDIA RISCOSSO	MEDIA NON RISCOSSO
2018	46.164,05	23.638,25	23.638,25	51,20	52,45	47,55
2019	36.094,75	22.115,25	22.115,25	61,27		
2020	31.534,50	10.315,00	10.315,00	32,71		
2021	24.999,50	13.840,00	13.840,00	55,36		
2022	22.105,50	13.640,00	13.640,00	61,70		
	160.898,30	83.548,50	83.548,50	262,25		

ENTRATA ASILO NIDO CAP 490						
ANNO	RESIDUO AL 1° GENNAIO	INCASSI	TOTALE RISCOSSO	PERCENTUALE RISCOSSO	MEDIA RISCOSSO	MEDIA NON RISCOSSO
2018	24.504,10	21.579,89	21.579,89	88,07	68,51	31,49
2019	17.051,41	11.958,84	11.958,84	70,13		
2020	18.187,13	12.444,63	12.444,63	68,43		
2021	15.444,47	10.538,28	10.538,28	68,23		
2022	11.252,60	5.363,75	5.363,75	47,67		
	86.439,71	61.885,39	61.885,39	342,53		

ENTRATA UTILIZZO SALE CAP 445						
ANNO	RESIDUO AL 1° GENNAIO	INCASSI	TOTALE RISCOSSO	PERCENTUALE RISCOSSO	MEDIA RISCOSSO	MEDIA NON RISCOSSO
2018	1.880,00	1.880,00	1.880,00	100,00	77,63	22,37
2019	2.235,00	940,00	940,00	42,06		
2020	1.594,25	735,00	735,00	46,10		
2021	743,00	743,00	743,00	100,00		
2022	510,00	510,00	510,00	100,00		
	6.962,25	4.808,00	4.808,00	388,16		

ENTRATA AFFITTI EDILIZIA SOCIALE (APPARTAMENTI VICOLO SAN FRANCESCO) CAP 600						
ANNO	RESIDUO AL 1° GENNAIO	INCASSI	TOTALE RISCOSSO	PERCENTUALE RISCOSSO	MEDIA RISCOSSO	MEDIA NON RISCOSSO
2018	12.769,84	5.050,32	5.050,32	39,55	36,03	63,97
2019	15.679,85	6.420,98	6.420,98	40,95		
2020	14.336,86	3.493,53	3.493,53	24,37		
2021	17.103,90	8.313,91	8.313,91	48,61		
2022	16.276,86	4.339,64	4.339,64	26,66		
	76.167,31	27.618,38	27.618,38	180,14		

PASTI ANZIANI (CAP 472)						
ANNO	RESIDUO AL 1° GENNAIO	INCASSI	TOTALE RISCOSSO	PERCENTUALE RISCOSSO	MEDIA RISCOSSO	MEDIA NON RISCOSSO
2018	483,30	483,30	483,30	100,00	105,52	0
2019	440,10	561,60	561,60	127,61		
2020	507,60	507,60	507,60	100,00		
2021	704,70	704,70	704,70	100,00		
2022	1.120,50	1.120,50	1.120,50	100,00		
	3.256,20	3.377,70	3.377,70	527,61		

TARI						
ANNO	RESIDUO AL 1° GENNAIO	INCASSI	TOTALE RISCOSSO	PERCENTUALE RISCOSSO	MEDIA RISCOSSO	MEDIA NON RISCOSSO
2018	1.020.748,23	248.479,41	248.479,41	24,34	22,98	77,02
2019	1.105.778,62	248.675,75	248.675,75	22,49		
2020	1.363.130,18	193.959,43	193.959,43	14,23		
2021	1.511.175,55	405.741,65	405.741,65	26,85		
2022	1.350.667,77	364.242,01	364.242,01	26,97		
	6.351.500,35	1.461.098,25	1.461.098,25	114,88		

ENTRATA RECUPERO EVASIONE (CAP 42)						
ANNO	RESIDUO AL 1° GENNAIO	INCASSI	TOTALE RISCOSSO	PERCENTUALE RISCOSSO	MEDIA RISCOSSO	MEDIA NON RISCOSSO
2018	397.487,31	112.089,74	112.089,74	28,20	11,61	88,39
2019	600.847,19	43.731,97	43.731,97	7,28		
2020	780.682,66	46.602,17	46.602,17	5,97		
2021	922.910,28	29.906,75	29.906,75	3,24		
2022	1.184.812,47	158.200,04	158.200,04	13,35		
	3.886.739,91	390.530,67	390.530,67	58,04		

ENTRATA SCUOLABUS (CAP 483)						
ANNO	RESIDUO AL 1° GENNAIO	INCASSI	TOTALE RISCOSSO	PERCENTUALE RISCOSSO	MEDIA RISCOSSO	MEDIA NON RISCOSSO
2018	241,75	-	-	-	59,23	40,77
2019	573,75	212,00	212,00	36,95		
2020	-	-	-	-		
2021	282,76	282,76	282,76	100,00		
2022	80,00	80,00	80,00	100,00		
	1.178,26	574,76	574,76	236,95		

LOTTA EVASIONE TARI (CAP 115)						
ANNO	RESIDUO AL 1° GENNAIO	INCASSI	TOTALE RISCOSSO	PERCENTUALE RISCOSSO	MEDIA RISCOSSO	MEDIA NON RISCOSSO
2018	-	-	-	-	15,97	84,03
2019	-	-	-	-		
2020	4.749,26	-	-	-		
2021	22.561,30	4.987,19	4.987,19	22,11		
2022	60.071,59	15.505,67	15.505,67	25,81		
	87.382,15	20.492,86	20.492,86	47,92		

RIEPILOGO								
ENTRATA	RESIDUO AL 31/12/22	% DA ACCANT	QUOTA CONGRUA DA ACCANTONARE	QUOTA ACCANTONATA ANNO PRECED	QUOTA ACCANTONATA ANNO 2022	QUOTA TOT ACCANTONATA		QUOTA ACCANTONATA A CONSUNTIVO 2022
				(a)	(b)	(c = a + b)		
SANZIONI CODICE STRADA CAP 450	1.660.288,42	88,49	1.469.189,22	1.384.335,27	266.760,00	1.651.095,27	181.906,05	1.469.189,22
MENSE SCOLASTICHE CAP 475	13.091,82	56,67	7.418,10	2.263,33	829,35	3.092,68	-4.325,42	7.418,10
PASTI ANZIANI CAP 472	583,20	0,00	0,00		26,29	26,29	26,29	0,00
SCUOLABUS (CAP 483)	806,90	40,76	328,89	91,01	114,69	205,70	-123,19	328,89
IMPIANTI SPORTIVI CAP 500	23.763,06	47,55	11.299,34	9.528,87	6.904,95	16.433,82	5.134,48	11.299,34
ASILO NIDO CAP 490	18.835,73	31,49	5.931,37	2.653,51	1.659,94	4.313,45	-1.617,92	5.931,37
UTILIZZO SALE CAP 445	975,00	22,37	218,11	114,09	68,72	182,81	-35,30	218,11
AFFITTI EDILIZIA SOCIALE CAP 600	23.095,75	63,97	14.774,35	11.483,70	8.760,00	20.243,70	5.469,35	14.774,35
TARI 14 CAP 120	1.578.302,62	77,02	1.215.608,68	1.174.464,83	399.495,23	1.573.960,06	358.351,38	1.215.608,68
RECUPERO EVASIONE CAP 42	1.408.535,26	88,39	1.245.004,32	1.121.358,00	416.271,00	1.537.629,00	292.624,68	1.245.004,32
RECUPERO EVASIONE TARI CAP 115	92.953,02	84,03	78.108,42	53.433,68	2.880,00	56.313,68	-21.794,74	78.108,42
TIA 2005/2012 CAP 125	0,00	0,00	0,00	828.905,66	0,00	828.905,66	828.905,66	0,00
RIMBORSO SPESE ORDINANZE DISATTESE CAP 692	20.293,00	100,00	20.293,00	20.293,00	0,00	20.293,00	0,00	20.293,00
RIMBORSO SPESE LEGALI CAP 689	18.000,00	100,00	18.000,00	18.000,00		18.000,00	0,00	18.000,00
	4.859.523,78		4.086.173,80	4.626.924,95	1.103.770,17	5.730.695,12	1.644.521,32	4.086.173,80

2.6. IL RISULTATO DELLA GESTIONE DI CASSA.

Analisi gestione di cassa

Un discorso ulteriore deve essere effettuato analizzando la gestione di cassa che, per effetto:

- della reintroduzione delle previsioni di cassa nel bilancio, operata dal nuovo ordinamento finanziario armonizzato;
- della formulazione dell'art. 162, comma 6, TUEL secondo cui "Il bilancio di previsione è deliberato ... garantendo un fondo di cassa finale non negativo";
- del permanere della stringente disciplina della Tesoreria;
- del rispetto dei tempi medi di pagamento;

ha ormai assunto una rilevanza strategica sia per l'amministrazione dell'ente che per i controlli sullo stesso.

I valori risultanti dal conto del bilancio sono allineati con il conto del tesoriere rimesso nei termini di legge e debitamente parificato da questa amministrazione.

DESCRIZIONE	CONTO		TOTALE
	RESIDUI	COMPETENZA	
FONDO DI CASSA al 1 GENNAIO 2022	-	-	5.092.849,08
RISCOSSIONI (-)	1.564.201,70	13.489.620,80	15.053.822,50
PAGAMENTI (+)	2.415.582,21	12.580.913,05	14.996.495,26
	DIFFERENZA		5.150.176,32
RISCOSSIONI DA REGOLARIZZARE CON REVERSALI (+)			0,00
PAGAMENTI DA REGOLARIZZARE CON MANDATI (-)			0,00
PAGAMENTI PER AZIONI ESECUTIVE (-)			0,00
	FONDO DI CASSA AL 31 DICEMBRE 2022		5.150.176,32

Situazione vincoli di cassa al 31 Dicembre 2022 di cui all'art. 209, comma 3, del DLgs 267/2000 come definito con determinazione n.ro 97 dello scorso 23/01/2023

FONDO DI CASSA AL 31 DICEMBRE 2022	5.150.176,32
di cui QUOTA VINCOLATA DEL FONDO DI CASSA AL 31 DICEMBRE 2022 (a)	478.930,29
QUOTA VINCOLATA UTILIZZATA PER LE SPESE CORRENTI NON INTEGRATA AL 31 DICEMBRE 2022 (b)	0,00
TOTALE QUOTA VINCOLATA AL 31 DICEMBRE 2022 (a) + (b)	478.930,29

Tale somma è interamente legata a trasferimenti pubblici, in particolare per € 301.756,42 all'anticipo del 10% corrisposto a questo Ente nell'ambito dei contributi assegnati per l'attuazione del P.N.R.R.;

Il servizio di Tesoreria Comunale è stato affidato, per il quinquennio 1/1/2019 - 31/12/2023, all'UNICREDIT BANCA S.p.a., a seguito di procedura ad evidenza pubblica esperita dal servizio finanziario sulla base alla convenzione deliberata dal Consiglio Comunale con atto n. 48 del 24/09/2018, contratto rep 3772 sottoscritto in data 14/02/2019.

2.7. ANALISI DELLA GESTIONE DEI RESIDUI

2.7.1. ENTRATA

Residui conservati riportati dalla gestione di competenza dell'anno 2022 e precedenti € **6.393.592,50**.

Per quanto riguarda la gestione dei residui attivi si rilevano le seguenti risultanze:

A	Somme riscosse nel corso dell'esercizio	1.564.201,70
B	Somme ulteriormente riportate a residuo	3.662.093,18
C	Saldo maggiori e minori accertamenti residui attivi	- 1.057.115,96
D	Residui insussistenti o prescritti	1.061.133,50

Di seguito una rappresentazione per titoli ed annualità della provenienza dei residui attivi rimasti

Residui	Esercizi precedenti	2018	2019	2020	2021	2022	TOTALE
Titolo I - Entrate correnti di natura tributaria, contributiva e perequativa	399.606,53	423.049,37	449.501,86	297.783,86	490.901,60	1.590.794,08	3.651.637,30
Titolo II - Trasn. correnti	0,00	0,00	0,00	325,00	4.247,69	291.457,72	296.030,41
Titolo III Ent. Extratrib.	325.918,06	434.145,02	337.765,03	200.812,28	159.545,30	543.854,33	2.002.040,02
Titolo IV - Entrate in conto capitale	0,00	0,00	15.803,67	13.157,42	104.540,95	302.859,61	436.361,65
Titolo V - Entrate da riduzione di attività finanziarie	0,00	0,00	0,00	0,00	0,00	0,00	0,00
Titolo VI - Accensione prestiti	0,00	0,00	0,00	0,00	0,00	0,00	0,00
Titolo VII - Anticip. da istituto tesoriere/cassiere	0,00	0,00	0,00	0,00	0,00	0,00	0,00
Titolo IX - Ent. per conto terzi e partite di giro	4.989,54	0,00	0,00	0,00	0,00	2.533,58	7.523,12
Totale Residui Attivi	730.514,13	857.194,39	803.070,56	512.078,56	759.235,54	2.731.499,32	6.393.592,50

Relativamente al primo titolo dell'entrata, da cui emergono i residui attivi più consistenti le poste più significative che determinano la somma ancora rimasta da incassare da esercizi pregressi (2.060.843,22) si riferiscono:

- Per 70.867,31 euro alla tasa rifiuti TARI di competenza 2015, la gestione del tributo è affidata al gestore storico della TIA1 CONSORZIO DI AREA VASTA CB16; nel 2022 l'ente gestore ha provveduto ad emettere discarichi per € 1.491,85 (determinazione 207/2023) che pertanto sono stati eliminati dai residui in quanto insussistenti;
- Per 119.623,19 euro alla tasa rifiuti TARI di competenza 2017, la gestione del tributo è stata affidata al gestore storico della TIA1 CONSORZIO DI AREA VASTA CB16; nel 2022 l'ente gestore ha provveduto ad emettere discarichi per € 5.558,74 (determinazione 207/2023) che pertanto sono stati eliminati dai residui in quanto insussistenti
- Per 177.397,48 euro alla tasa rifiuti TARI di competenza 2018, la gestione del tributo è stata affidata al gestore storico della TIA1 CONSORZIO DI AREA VASTA CB16; nel 2022 l'ente gestore ha provveduto ad emettere discarichi per € 9.508,82 (determinazione 207/2023) che pertanto sono stati eliminati dai residui in quanto insussistenti;
- Per 259.574,01 euro alla tasa rifiuti TARI di competenza 2019, la gestione del tributo è stata affidata al gestore storico della TIA1 CONSORZIO DI AREA VASTA CB16; nel 2022 l'ente gestore ha

- provveduto ad emettere scarichi per € 19.752,66 (determinazione 207/2023) che pertanto sono stati eliminati dai residui in quanto insussistenti;
- Per 157.486,77 euro alla taxa rifiuti TARI di competenza 2020 la gestione del tributo è stata affidata al gestore storico della TIA1 CONSORZIO DI AREA VASTA CB16; nel 2022 l'ente gestore ha provveduto ad emettere scarichi per € 29.525,91 (determinazione 207/2023) che pertanto sono stati eliminati dai residui in quanto insussistenti;
 - Per 201.511,52 euro alla taxa rifiuti TARI di competenza 2021 la gestione del tributo è stata affidata al gestore storico della TIA1 CONSORZIO DI AREA VASTA CB16; nel 2022 l'ente gestore ha provveduto ad emettere scarichi per € 105.599,95 (determinazione 207/2023) che pertanto sono stati eliminati dai residui in quanto insussistenti;
 - Per 3.204,29 euro alla TIA per annualità pregresse 2005/2012 per la quale nel corso del 2014 il Comune ha stipulato apposita convenzione con il Consorzio di Bacino 16 per la cessione del credito; occorre inoltre tener conto che per tale credito è stato istituito sin dall'origine un fondo svalutazione di un milione di euro, stante l'anzianità di alcuni crediti che fanno parte della posta, che si è man mano aggiornato alla somma residua da incassare. **In sede di riaccertamento ordinario 2022 la somma di 804.842,12 è stata stralciata** con conseguente azzeramento della corrispondente quota di F.C.D.E.;
 - Per 1.026.612,43 euro per recupero lotta evasione (IC IMU e TASI) per avvisi di accertamento emessi nel corso del 2016, 2017, 2018, 2019, 2020 e 2021 per i quali i contribuenti non avevano provveduto al pagamento entro il 31.12.2022, nel dettaglio
 - Per € 105.847,36 dal 2016
 - Per € 100.064,08 dal 2017
 - Per € 245.651,89 dal 2018
 - Per € 186.392,34 dal 2019
 - Per € 127.205,00 dal 2020
 - Per € 261.451,76 dal 2021
 - Per 44.565,92 euro per recupero lotta evasione TARI per avvisi accertamento emessi nel 2019 2020 e 2021 (per € 3.535,51 riferiti al 2019, per € 13.092,09 riferiti al 2020 e per € 27.938,32 riferiti al 2021)

Relativamente al terzo titolo dell'entrata le poste più significative che determinano la somma ancora rimasta da incassare da esercizi pregressi (1.458.185,69) si riferiscono:

- per € 1.362.004,54 a proventi sanzioni codice della strada elevate negli anni 2016/2021 ancora da incassare.
- PER € 24.529,72 a proventi servizi a domanda individuale
- Per € 23.937,22 a proventi per affitti
- Per € 47.714,21 a rimborsi vari

Ragioni di persistenza di residui con anzianità superiore a cinque anni e di maggiore consistenza, nonché sulla fondatezza degli stessi

I **residui attivi** conservati, aventi anzianità superiore a 5 anni, ammontano a complessivi **€ 730.514,13** e sono relativi a:

Per € 3.204,29 euro alla TIA per annualità pregresse 2005/2012, credito acquistato nel 2014 da CB16
 Per € 70.867,31 euro ruolo ordinario taxa rifiuti TARI di competenza 2015,
 Per 119.623,19 euro ruolo ordinario taxa rifiuti TARI di competenza 2017
 Per € 105.847,36 ruolo coattivo avvisi di accertamento anno 2016
 Per € 100.064,08 ruolo coattivo avvisi di accertamento anno 2017
 Per € 22.689,34 ruolo coattivo sanzioni c.d.s. anno 2016
 Per € 297.107,02 ruolo coattivo sanzioni c.d.s. anno 2017
 Per € 1.993,61 rette asilo nido anno 2017
 Per € 3.081,00 rette impianti sportivi anno 2017
 Per € 1.047,09 rette mense scolastiche anno 2017
 Per € 4.989,54 Restituzione deposito cauzionali

Relativamente ai residui insussistenti o prescritti, sono stati eliminati i seguenti residui attivi:

codice bilancio	Descrizione risorse	Importo eliminato	motivazione
1.0101 - 120	TRIBUTO COMUNALE SUI RIFIUTI E SUI SERVIZI – TARI 2014	22.203,71	STRALCIATO
1.0101 - 125	TARIFFA IGIENE AMBIENTALE ANNUALITA' PREGRESSE	804.842,12	STRALCIATO
1.0101 - 120	TRIBUTO COMUNALE SUI RIFIUTI E SUI SERVIZI – TARI 2015	1.491,85	INSUSSISTENTE A SEGUITO DISCARICHI EFFETTUATI DAL GESTORE NEL CORSO DEL 2022 DET 207 03/02/2023
1.0101 - 120	TRIBUTO COMUNALE SUI RIFIUTI E SUI SERVIZI – TARI 2017	5.558,74	INSUSSISTENTE A SEGUITO DISCARICHI EFFETTUATI DAL GESTORE NEL CORSO DEL 2022 DET 207 03/02/2023
1.0101 - 120	TRIBUTO COMUNALE SUI RIFIUTI E SUI SERVIZI – TARI 2018	9.508,82	INSUSSISTENTE A SEGUITO DISCARICHI EFFETTUATI DAL GESTORE NEL CORSO DEL 2022 DET 207 03/02/2023
1.0101 - 120	TRIBUTO COMUNALE SUI RIFIUTI E SUI SERVIZI – TARI 2019	19.572,66	INSUSSISTENTE A SEGUITO DISCARICHI EFFETTUATI DAL GESTORE NEL CORSO DEL 2022 DET 207 03/02/2023
1.0101 - 120	TRIBUTO COMUNALE SUI RIFIUTI E SUI SERVIZI – TARI 2020	29.525,91	INSUSSISTENTE A SEGUITO DISCARICHI EFFETTUATI DAL GESTORE NEL CORSO DEL 2022 DET 207 03/02/2023
1.0101 - 120	TRIBUTO COMUNALE SUI RIFIUTI E SUI SERVIZI – TARI 2021	105.599,95	INSUSSISTENTE A SEGUITO DISCARICHI EFFETTUATI DAL GESTORE NEL CORSO DEL 2022 DET 207 03/02/2023
3.0100 - 472	SERVIZIO PASTI ANZIANI ANNO 2021	178,20	INSUSSISTENTE IN QUANTO NON DOVUTI
3.0100 - 483	SERVIZIO SCUOLABUS ANNO 2021	63,00	INSUSSISTENTE IN QUANTO NON DOVUTI
3.0100 - 490	FUNZIONI NEL SETTORE SOCIALI ASILO NIDO – ANNO 2021	180,00	INSUSSISTENTE IN QUANTO NON DOVUTI
3.0100 - 500	PROVENTI UTILIZZO IMPIANTI SPORTIVI – ANNI 2019,20,21	247,00	INSUSSISTENTE IN QUANTO NON DOVUTI
3.0100 - 590	PROVENTI FARMACIA COMUNALE ANNO 2021	440,79	INSUSSISTENTE A SEGUITO RIDEFINIZIONE ACCERT DET 458 DEL 23/06/2022
3.0100 - 600	FITTI REALI DI FABBRICATI – ANNI DIVERSI	2.904,20	INSUSSISTENTE IN QUANTO NON DOVUTI
3.0500 - 680	RIMBORSI DIVERSI – ANNO 2021	49,51	INSUSSISTENTE IN QUANTO NON DOVUTI
4.0200 - 731	CONTRIBUTO DAL M.I.U.R. PER IL FINANZIAMENTO DI INTERVENTI DI ADEGUAMENTO ED ADATTAMENTO FUNZIONALE DI SPAZI ED AULE DIDATTICHE IN CONSEGUENZA DEL COVID 19 - ANNO 2020	9.498,47	INSUSSISTENTE A SEGUITO CONCLUSIONE INTERVENTO E RENDICONTAZIONE
4.0200 - 742	CONTRIBUTO REGIONALE PER INTERVENTI VOLTI AL RIUTILIZZO E FRUIZIONE SOCIALE DEI BENI CONFISCATI - ANNO 2019	1.462,22	INSUSSISTENTE A SEGUITO CONCLUSIONE INTERVENTO E RENDICONTAZIONE
4.0200 - 1600	CONTRIBUTO PER CONSOLIDAMENTO SPONDALE RIO SAN GIOVANNI NEL CENTRO ABITATO (u= 3174)	6.459,05	INSUSSISTENTE A SEGUITO CONCLUSIONE INTERVENTO E RENDICONTAZIONE

9.0200 - 954	RISCOSSIONE D IMPOSTE DI NATURA CORRENTE PER CONTO TERZI -TE.F.A. CITTA METROPOLIT	41.347,30	INSUSSISTENTE A SEGUITO STRALCIO 2014, DISCARICHI EFFETTUATI NEL 2022 SU TARI SI COMPENSA CON MINOR RESIDUO PASSIVO PARI IMPORTO
	TOTALE	1.061.133,50	

2.7.2. SPESA

Residui conservati riportati dalla gestione di competenza dell'anno 2022 e precedenti € **2.640.942,00**

Per quanto riguarda la gestione dei residui passivi si rilevano le seguenti risultanze:

A	Somme pagate nel corso dell'esercizio	2.415.582,21
B	Somme ulteriormente riportate a residuo	199.936,10
C	Residui insussistenti eliminazioni definitive	452.109,68

Di seguito una rappresentazione per titoli ed annualità della provenienza dei residui passivi rimasti

Residui	Esercizi precedenti	2018	2019	2020	2021	2022	TOTALE
Titolo I - Spese correnti	122,59	878,40	14.426,50	50.549,29	97.992,60	2.115.904,29	2.279.873,67
Titolo II - Spese in conto capitale	300,67	0,00	922,68	894,19	14.806,79	245.281,72	262.206,05
Titolo III - Spese per incremento attività fin.	0,00	0,00	0,00	0,00	0,00	0,00	0,00
Titolo IV - Rimborso Prestiti	0,00	0,00	0,00	0,00	0,00	0,00	0,00
Titolo V - Chiusura Anticipazioni ricevute da istituto tesoriere/cassiere	0,00	0,00	0,00	0,00	0,00	0,00	0,00
Titolo VII - Usc. per conto terzi e partite giro	15.441,04	2.479,05	1.106,40	0,00	15,90	79.819,89	98.862,28
Totale Residui Passivi	15.864,30	3.357,45	16.455,58	51.443,48	112.815,29	2.441.005,90	2.640.942,00

I **residui passivi** conservati, aventi anzianità superiore a 5 anni, ammontano a complessivi

€ **15.864,30** e sono così distinti:

€ 122,59 mancata fatturazione telefonia

€ 300,67 Rifacimento bagni Plesso Scolastico di Via Trieste. Credito residuo

€ 15.441,04 Restituzione depositi cauzionali

Conclusa l'analisi delle varie componenti all'interno del quale ripartire il bilancio, nella parte che segue verranno approfonditi i contenuti delle singole parti e precisamente dei titoli delle **entrate** e delle **spese**.

SEZIONE 3

ANALISI DELLE ENTRATE

3.1. ANALISI PER TITOLI DELLE ENTRATE

In questa sezione del rendiconto consuntivo cercheremo di approfondire l'analisi delle varie componenti all'interno del quale ripartire le entrate del bilancio, ovvero dei titoli dell'entrate.

Titolo I: comprende le entrate aventi natura tributaria per le quali l'ente ha una certa discrezionalità impositiva attraverso appositi regolamenti, nel rispetto della normativa quadro vigente;

Titolo II: vede iscritte le entrate provenienti da trasferimenti dello Stato e da altri enti del settore pubblico allargato. Queste entrate sono finalizzate alla gestione corrente e cioè, ad assicurare l'ordinaria attività dell'ente;

Titolo III: riguarda tutte le entrate di natura extra tributaria costituite per la maggior parte da proventi di natura patrimoniale propria e risultanti dai servizi pubblici erogati;

Titolo IV: è costituito da entrate derivanti dall'alienazione dei beni e da trasferimenti dello Stato o di altri enti del settore pubblico allargato diretti a finanziare le spese di investimento;

Titolo VII: propone le entrate da anticipazioni dal tesoriere

Titolo IX: ricomprende le entrate derivanti da operazioni e/o servizi erogati per conto di terzi.

Partendo da questa breve introduzione, passiamo ad analizzare il bilancio dell'ente in esame che presenta una consistenza per titoli, sintetizzata nella tabella, dove ciascuno di essi viene presentato dapprima evidenziandone l'incidenza percentuale rispetto al totale **2022** e poi confrontato con gli accertamenti corrispondenti agli anni 2018 2019 2020e 2021 per alcuni dati, poi, il raffronto sarà su più anni per fornire elementi di valutazione su basi evolutive slegate dalla contingenza.

3.2. ANALISI PER TITOLI DELLE ENTRATE ACCERTATE**3.2.1. ANALISI PER TITOLI DELLE ENTRATE ACCERTATE PER L'ANNO 2022**

TITOLO		STANZIAMENTI DEFINITIVI 2022	SOMME ACCERTATE COMPETENZA 2022	%
Titolo I	Entrate correnti di natura tributaria, contributiva e perequativa	10.087.954,27	10.000.853,84	61,65
Titolo II	Trasferimenti correnti	959.442,71	944.149,79	5,82
Titolo III	Entrate extra tributarie	2.589.215,87	2.722.403,27	16,78
Titolo IV	Entrate in conto capitale	4.352.183,23	875.084,01	5,39
Titolo VII	Anticipazioni da istituto tesoriere	150.000,00	0,00	0,00
Titolo IX	Entrate per conto terzi e partite di giro	2.650.000,00	1.678.629,21	10,35
Totale		20.788.796,08	16.221.120,12	100,00

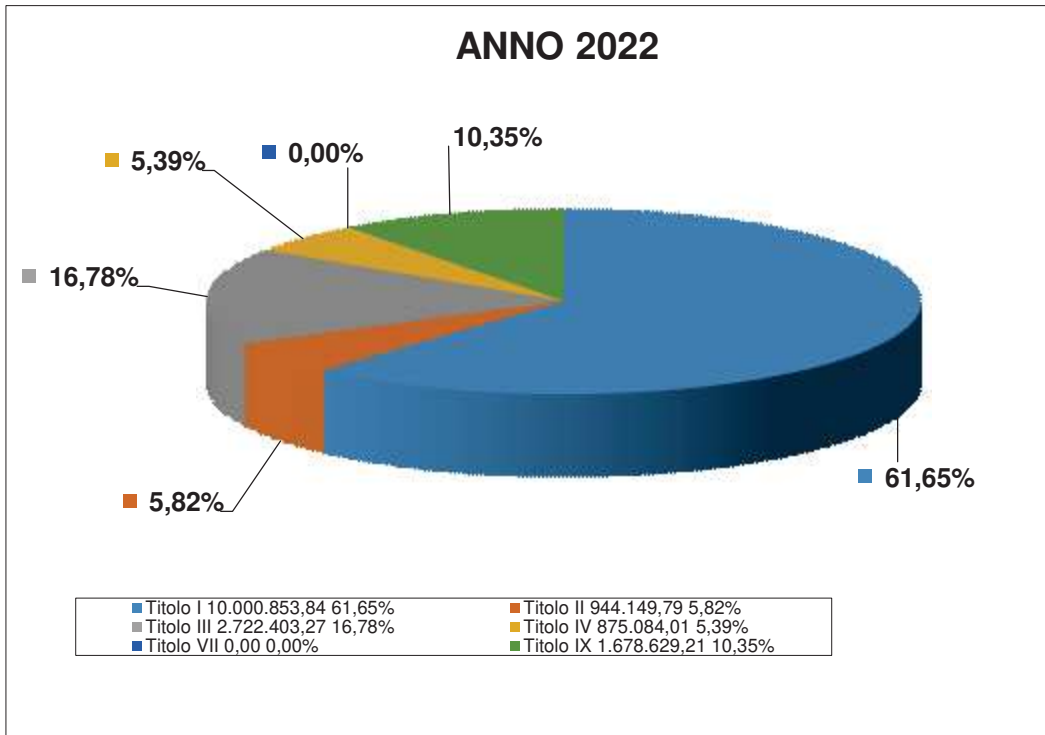


Grafico 3.1.

3.2.2. CONFRONTO TRA LE ENTRATE ACCERTATE NEL QUINQUENNIO

TITOLO		ANNO 2018	ANNO 2019	ANNO 2020	ANNO 2021	ANNO 2022
Titolo I	Entrate correnti di natura tributaria, contributiva e perequativa	9.464.003,80	9.545.685,72	9.164.590,81	9.101.298,58	10.000.853,84
Titolo II	Trasferimenti correnti	360.393,07	397.863,46	1.946.638,19	990.655,55	944.149,79
Titolo III	Entrate extra tributarie	2.283.457,97	2.144.159,25	1.598.079,12	2.265.238,20	2.722.403,27
Titolo IV	Entrate in conto capitale	477.605,57	735.310,94	829.049,12	760.796,14	875.084,01
Titolo VII	Anticipazioni da istituto tesoriere	0,00	0,00	0,00	0,00	0,00
Titolo IX	Entrate per conto terzi e partite di giro	1.769.486,63	1.821.127,49	1.598.316,60	1.626.302,83	1.678.629,21
TOTALE		14.354.947,04	14.644.146,86	15.136.673,84	14.744.291,30	16.221.120,12

Confronto entrate accertate nel quinquennio 2018/22

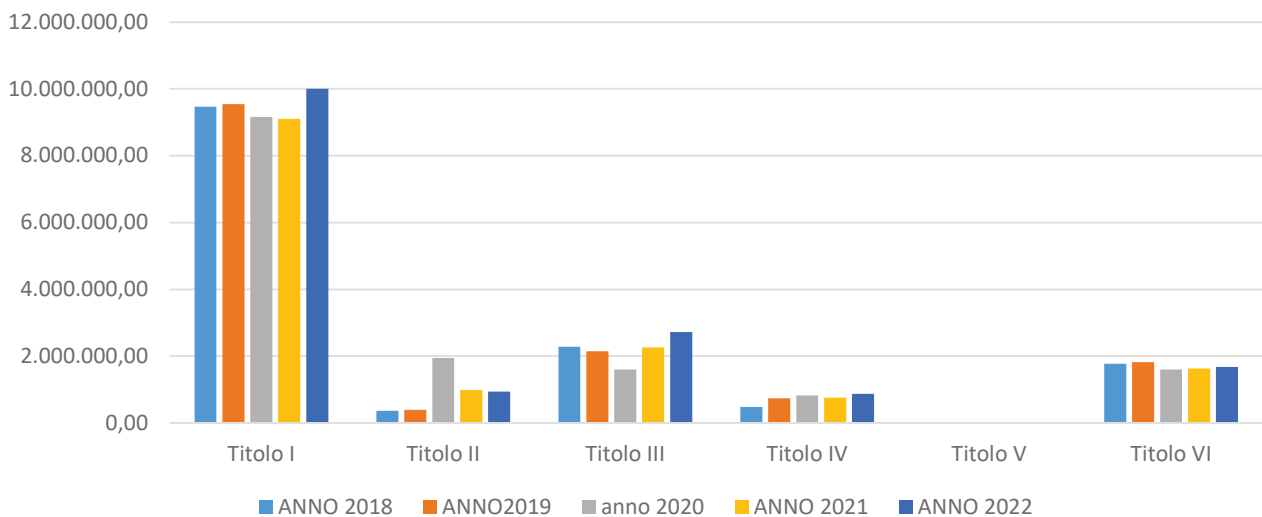


Grafico 3.2.

Dal grafico si intuisce l'assoluta eccezionalità del 2020 che, a causa dell'emergenza sanitaria, ha fatto registrare un'inedita impennata dei trasferimenti correnti, frutto dei ristori assegnati dallo Stato e dalla Regione; in gran parte tale maggiore entrata è compensata dal sensibile calo dei proventi del titolo III, a seguito dello stop dei servizi a domanda individuale e dei mancati accertamenti per sanzioni codice della strada, gli accertamenti del titolo III hanno ripreso a crescere dal 2022.

3.3. LE ENTRATE TRIBUTARIE

Le entrate tributarie (Titolo I) sono suddivise dal legislatore in tre principali categorie che misurano le diverse forme di contribuzione dei cittadini alla gestione dell'ente.

La **categoria 01** "Imposte" raggruppa tutte quelle forme di prelievo coattivo effettuate direttamente dall'ente nei limiti della propria capacità impositiva, senza alcuna controprestazione da parte dell'amministrazione.

La normativa relativa a tale voce risulta in continua evoluzione. Attualmente in essa trovano collocazione:

- l'imposta comunale sugli immobili (ICI) sino al 31/12/2011
- l'imposta municipale propria (IMU) dal 1° gennaio 2012 confluita nella I.U.C. dal 2014
- la tassa sui servizi indivisibili (TASI) dal 1° gennaio 2014 al 31/12/2019
- l'imposta sulla pubblicità
- l'addizionale comunale sull'imposta sul reddito delle persone fisiche

L'amministrazione in occasione dell'approvazione del bilancio di previsione 2022/24 aveva definito la propria politica di fiscalità locale, con lo scopo di garantire il necessario equilibrio di bilancio e di non alterare la quantità dei servizi resi confermando le aliquote IMU e TASI già deliberate per gli esercizi precedenti, deliberazione del Consiglio Comunale n.ro 107 del 27/12/2021.

Sulla base delle aliquote confermate dal Consiglio comunale sono state elaborate le previsioni di gettito che hanno portato all'iscrizione nello schema di bilancio 2022 della somma di € 3.500.000,00 a fronte di tale stanziamento la somma accertata è pari ad € 3.407.061,30, pari al 97,34%

TARI =

A dicembre 2021 il Consiglio Comunale, nell'approvare il bilancio di previsione 2022/24, aveva preso atto dell'impossibilità oggettiva di approvare in tempo utile le tariffe 2022 in assenza del PEF 2022 validato dall'Autorità d'Ambito competente, Consorzio di Area Vasta CB16, ed aveva pertanto iscritto in bilancio gli stanziamenti relativi all'annualità 2021;

Il Decreto Legge 30 dicembre 2021, n. 228, convertito con modificazioni dalla L. 25 febbraio 2022 n.ro 15, con l'articolo 3, comma 5-quinquies ha previsto che a decorrere dall'anno 2022, i comuni, in deroga all'articolo 1, comma 683, della legge 27 dicembre 2013, n.ro 147, possono approvare i piani finanziari del servizio di gestione dei rifiuti urbani, le tariffe e i regolamenti della TARI e della tariffa corrispettiva entro il termine del 30 aprile di ciascun anno, tale disposizione è stata aggiornata dal D.L. 50 del 17 maggio 2022 indicando espressamente la scadenza di tale approvazione pari al termine di approvazione del bilancio di previsione del medesimo anno;

Pertanto nel consiglio comunale del 28 aprile 2022 sono state approvate le tariffe TARI 2022 ed agevolazioni per le utenze non domestiche legate all'emergenza sanitaria da Covid 19 (verbale n.ro 14) la variazione di bilancio necessaria per adeguare gli stanziamenti di bilancio è stata approvata dal Consiglio in data 26/05/2022 (verbale 25);

Le agevolazioni sono state finanziate con la quota residua del fondo previsto dall'articolo 6 del D.L. 73/2021, confluito nell'avanzo ed applicato al bilancio 2022 con variazione n.ro 12 del 28 aprile 2022.

Per quanto riguarda la gestione della tassa TARI, l'amministrazione, per il periodo 2022/25, ha scelto di operare attraverso il Consorzio di Area Vasta Bacino 16, attraverso l'approvazione di apposita convenzione da parte del Consiglio Comunale in data 27/12/2021 (delibera n.ro 112).

Il vigente regolamento TARI, da ultimo aggiornato con deliberazione del Consiglio Comunale n.ro 111 del 27/12/2021 prevede le seguenti scadenze e modalità di versamento :

1° rata → 30 aprile; - 2° rata → 30 giugno - 3° rata → 30 settembre con possibilità di pagare le tre rate in un'unica soluzione entro la scadenza della seconda rata.

4° rata → 2 dicembre

Emissione di due separate bollettazioni, la prima relativa alle prime tre rate in acconto sulla base delle tariffe 2021, la seconda a saldo sulla base delle tariffe 2022.

In data 09/06/2022 con determinazione n.ro 414 il responsabile del settore servizi finanziari ha preso atto dell'attività svolta dal Consorzio di Area Vasta Bacino 16, gestore del taxa rifiuti -TARI per quanto riguarda l'acconto delle prime tre rate calcolate sulla tariffa 2021 e conseguentemente ha provveduto ad accertare le somme emergenti per un totale di € 2.194.736,19 all'apposita risorsa di bilancio;

In data 14/12/2021 con determinazione n.ro 921 il responsabile del settore servizi finanziari ha preso atto dell'attività svolta dal gestore C.A.V. C.B 16, gestore del taxa rifiuti -TARI per l'intero anno 2022 e conseguentemente ha provveduto ad accertare le somme emergenti per un totale di 3.019.528,10 all'apposita risorsa di bilancio;

Alla data del 31/12/2022 la somma incassata e regolarizzata con reversali ammonta ad € 2.427.686,06; tale somma rappresenta il 80,40 % del totale da incassare; la restante somma di € 591.842,04 viene riportata a residuo. In data 24 gennaio 2023, con comunicazione pec protocollo 1668/2023, il gestore è stato sollecitato affinché ottemperasse nei termini a quanto previsto dall'articolo 1, comma 6, lettera e), della convenzione che, tra le attività, prevede l'invio di solleciti bonari entro 90 giorni dalla scadenza dell'ultima rata;

ADDIZIONALE COMUNALE ALL'IRPEF

L'amministrazione comunale, nella deliberazione propedeutica all'approvazione del bilancio di previsione 2022/24, aveva disposto il mantenimento delle aliquote introdotte già a far data dal 1.1.2012, qui di seguito riportate:

- | | |
|--------------------------------------------------|---------------|
| • Reddito da 0 a /€ 15.000,00 | aliquota 0,60 |
| • Reddito oltre € 15.000,00 e sino a € 28.000,00 | aliquota 0,65 |
| • Reddito oltre € 28.000,00 e sino a € 55.000,00 | aliquota 0,70 |
| • Reddito oltre € 55.000,00 e sino a € 75.000,00 | aliquota 0,75 |
| • Reddito oltre € 75.000,00 | aliquota 0,80 |

mantenendo inoltre invariata, rispetto ai passati esercizi, la soglia di esenzione in € 10.000,00, vedasi deliberazione consigliare n.ro 106 del 27/12/2021.

L'art 1 comma 2 della Legge 30 dicembre 2021, n. 234, Legge di Bilancio 2022, ha modificato i precedenti scaglioni di reddito previsti dal DPR 22 dicembre 1986, n. 917 portandoli da 5 a 4 ed ha contestualmente stabilito che, entro il termine di approvazione del bilancio di previsione, i Comuni per l'anno 2022 modificassero gli scaglioni e le aliquote dell'addizionale comunale all'IRPEF al fine di conformarsi alla nuova articolazione prevista per l'IRPEF.

Pertanto con la deliberazione numero 24 dello scorso 26 maggio 2022 il Consiglio Comunale ha provveduto in tal senso introducendo, a far data dal 1° gennaio 2022, ***un'aliquota unica dello 0,75 per cento ed una soglia di esenzione di €10.000,00.***

Sulla base della nuova aliquota deliberata dal Consiglio comunale sono state elaborate le previsioni di gettito che hanno portato all'iscrizione nello schema di bilancio 2022 della somma di € 1.610.000,00.

Richiamato il principio contabile applicato 4/2 allegato al D.Lgs. n. 118/2021 e s.m.i., il quale al paragrafo 3.7.5 prevede che, in caso di modifica delle aliquote dell'addizionale comunale all'IRPEF, l'importo da accertare nell'esercizio di riferimento in cui sono state introdotte le variazioni delle aliquote e in quello successivo è riproporzionato tenendo conto delle variazioni deliberate e, in ogni caso, l'importo da accertare conseguente alle modifiche delle aliquote e della fascia di esenzione, o all'istituzione del tributo, *non può essere superiore a quello risultante dall'utilizzo del simulatore fiscale disponibile sul portale del federalismo fiscale;*

Preso atto che il dato del simulatore del gettito atteso relativo all'anno d'imposta 2022 emergente dal portale del MEF – Dipartimento delle Finanze in data 24/01/2023 si attesta in un range tra € 1.529.521 ed € 1.869.415, media semplice pari ad € 1.699.468,00, mentre il dato per cassa, sempre ricavato dal suddetto portale nella stessa data, risulta pari ad € 1.713.953,00, pertanto la somma risultante quale differenza tra la previsione 2022 (1.610.000,00) e l'incasso a tutto il 31 dicembre 2022 (1.303.270,53) pari ad € 306.729,47 rientra nell'ambito di quanto prescritto dal principio contabile de quo e costituisce il residuo attivo da riportare al nuovo anno.

La **categoria 03** "Tributi speciali" costituisce una voce residuale in cui sono iscritte tutte quelle forme impositive dell'ente non direttamente ricomprese nelle precedenti, dal 2011, con l'introduzione del federalismo fiscale, rientrava in questa categoria il Fondo sperimentale di riequilibrio che aveva sostituito il contributo ordinario statale.

Dal 2013 il Fondo sperimentale di riequilibrio è stato sostituito dal fondo di solidarietà comunale, introdotto dall'art. 1 comma 380 della Legge 24.12.2012, n.ro 228, legge di stabilità 2013. La nuova posta contabile, nel 2021 è stata gestita al netto della quota comunale di alimentazione di detto fondo, come previsto dalla vigente normativa, in quanto la parte di gettito IMU che ha finanziato questo nuovo fondo, pari ad € 546.261,93 è stata interamente trattenuta dall'Agenzia delle Entrate nell'ambito dei riversamenti del saldo IMU 2021.

Nelle tabelle viene presentata dapprima la composizione del Titolo I dell'entrata riferita al conto del bilancio 2021 e, poi, il confronto di ciascuna categoria con gli accertamenti del 2017 2018 2019 e 2020.

FONDO DI SOLIDARIETA COMUNALE

Per quanto attiene la previsione relativa al Fondo di solidarietà Comunale anno 2022 nella variazione generale di assestamento è stato necessario adeguare lo stanziamento di bilancio;

stanziamento iniziale bilancio	Stanziamento assestato	Assegnazione attualmente sul sito MEF	Riduzione AGES /ARAN	Assegnazione netta
€ 1.293.000,00	€ 1.291.193,77	€ 1.311.443,02	€ 20.249,25	1.291.193,77
€ 0,00	€ 30.692,50*	€ 30.692,50	€ 0,00	30.692,50

*FSC INCREMENTO ASILI NIDO (ART. 1 C. 449 LETT. D SEXIES L. 232/2016)

Al 31/12/2022 il fondo risulta interamente incassato per € 1.321.886,27;

3.3.1. ANALISI DELLE ENTRATE TRIBUTARIE PER L'ANNO 2022

TIPOLOGIE		STANZIAMENTO ASSESTATO 2022	SOMME ACCERTATE COMPETENZA 2022	%
101	Imposte tasse e proventi assimilati	8.761.568,00	8.675.223,16	86,74
104	Compartecipazioni di tributi	4.500,00	3.744,41	0,04
301	Fondi perequativi da Amministrazioni Centrali	1.321.886,27	1.321.886,27	13,22
Totale in Euro		10.087.954,27	10.000.853,84	100,00

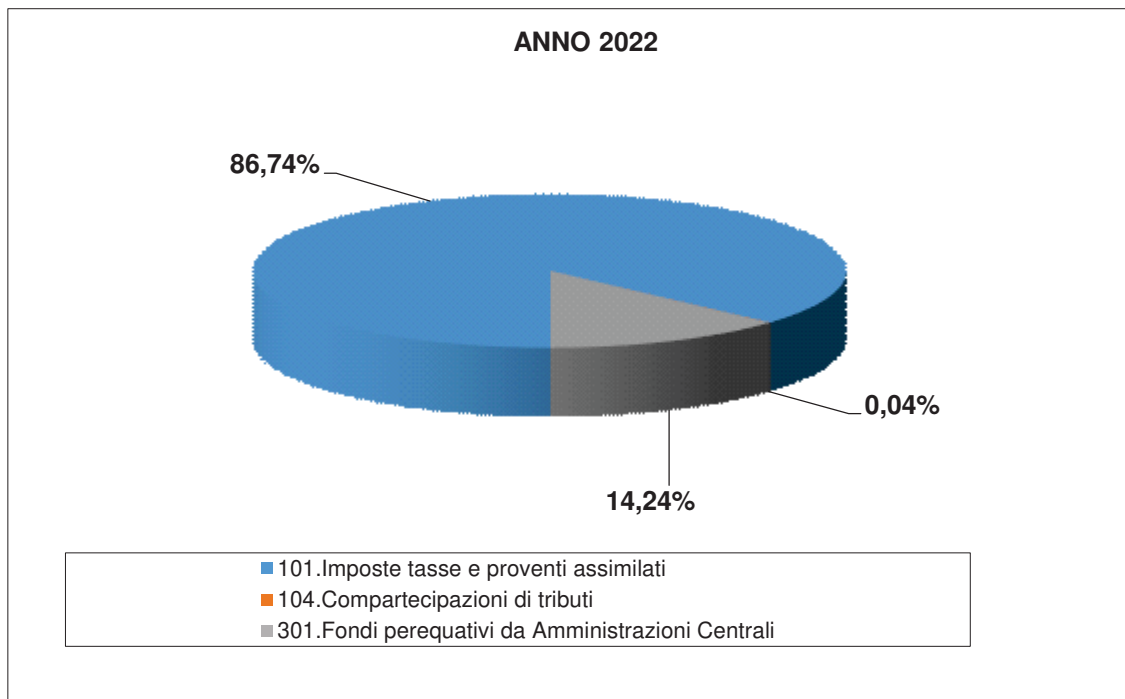


Grafico 3.4.

pertanto la comparazione degli accertamenti del 2022 con quelli delle annualità precedenti nella tabella che segue si riferisce al quinquennio 2018/22.

3.3.2. ANALISI DELLE ENTRATE TRIBUTARIE PER IL QUINQUENNIO 2018/22

TIPOLOGIE		ANNO 2018	ANNO 2019	ANNO 2020	ANNO 2021	ANNO 2022
101	Imposte tasse e proventi assimilati	8.135.901,02	8.226.564,96	7.879.049,09	7.800.428,86	8.675.223,16
104	Compartecipazioni di tributi	4.474,12	4.481,99	9.492,29	4.785,69	3.744,41
301	Fondi perequativi da Amministrazioni Centrali	1.323.628,66	1.314.638,77	1.276.049,43	1.296.084,44	1.321.886,27
		9.464.003,80	9.545.682,70	9.164.590,81	9.101.298,99	10.000.853,84

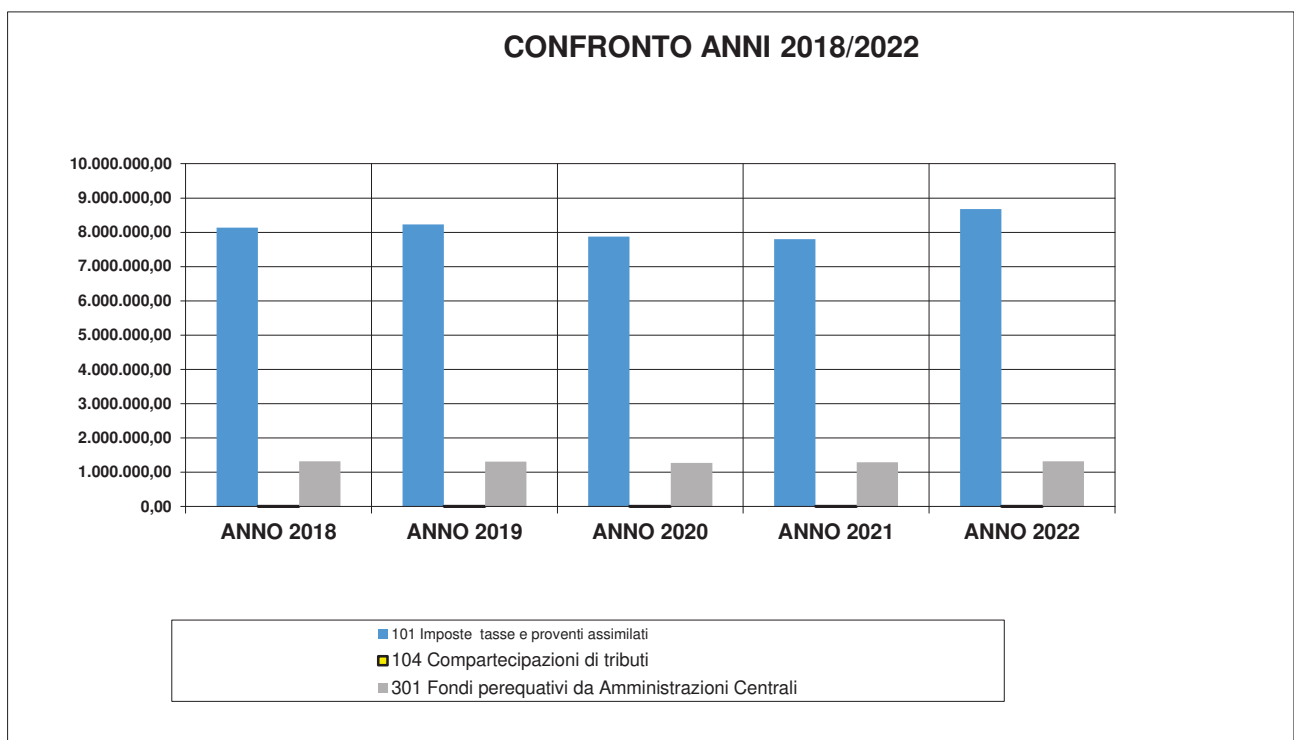


Grafico 3.5.

Analizzando il trend storico delle categorie che compongono il titolo I – Entrate proprie, occorre fare alcune considerazioni:

nella prima tipologia il calo che si evidenzia nel 2020 rispetto agli anni precedenti è sostanzialmente dovuto alle esenzioni concesse dallo Stato per fronteggiare l'emergenza sanitaria da Covid 19, solo in parte compensate da ristori specifici che comunque trovano allocazione nel titolo II, oltre che da un mancato pagamento del tributo

3.4. ENTRATE DA CONTRIBUTI E TRASFERIMENTI DELLO STATO, DELLA REGIONE E DI ALTRI ENTI PUBBLICI

3.4.1. ANALISI DELLE ENTRATE DEL TITOLO II ACCERTATE PER L'ANNO 2022

E' già stato segnalato, trattando dell'articolazione per titoli delle entrate come il titolo II accolga tutte le forme contributive poste in essere dagli enti del settore pubblico allargato e dell'Unione europea nei confronti dell'ente per l'ordinaria gestione e per l'erogazione dei servizi di propria competenza.

Nelle tabelle viene presentata dapprima la composizione del Titolo II dell'entrata riferita al conto del bilancio 2022 e, poi, il confronto di ciascuna categoria con gli accertamenti del 2018 2019 2020 e 2021.

TIPOLOGIE		STANZIAMENTO ASSESTATO	SOMME ACCERTATE COMPETENZA 2022	%
101	Trasferimenti correnti da Amm.Pubbliche	894.622,71	905.109,79	95,87
102	Trasferimento correnti da Famiglie	0,00	0,00	0,00
103	Trasferimenti correnti da Imprese	64.820,00	39.040,00	4,13
104	Trasferimenti corenti da Ist.Sociali private	0,00	0,00	0,00
105	Trasfer corr da U. E. e resto del mondo	0,00	0,00	0,00
Totale in Euro		959.442,71	944.149,79	100,00

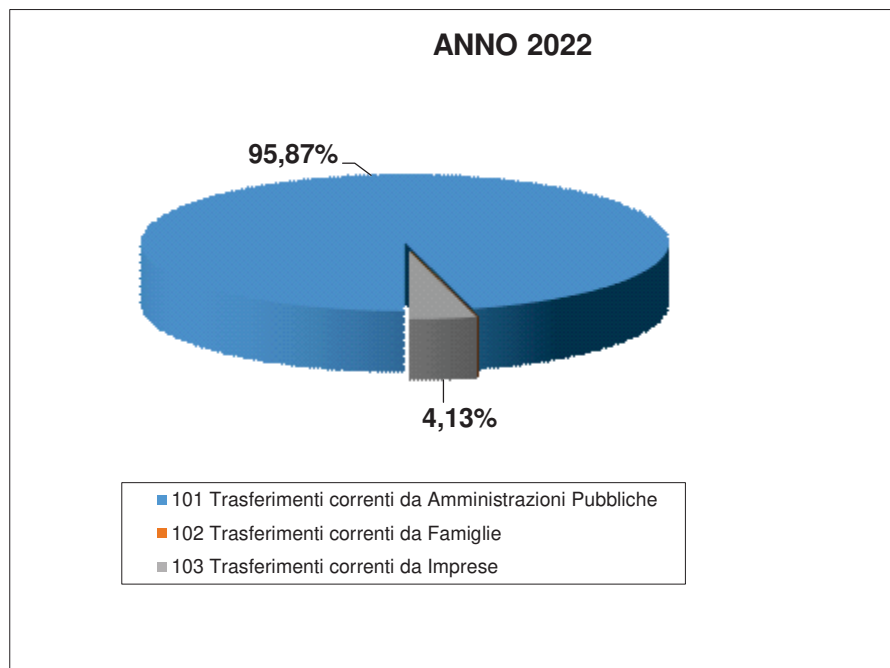


Grafico 3.6.

3.4.2. ANALISI DELLE ENTRATE DEL TITOLO 2° ACCERTATE PER IL QUINQUENNIO

Le voci più significative che compongono la tipologia 101 trasferimenti correnti da Amministrazione pubbliche per il 2022 sono:

Il trasferimento a titolo di compensazione mancati introiti IMU - art. 1 e 2 D.L. 102/2013 con una previsione di € 16.807,00 in linea con gli accertamenti degli anni precedenti accertato e incasso entro il 31/12/2022 € 16.547,50

Il trasferimento a titolo di compensazione minor gettito IMU fabbricati rurali ad uso strumentale esentati dall'art. 1 comma 708 L 147/2013 con una previsione di € 33.380,62 completamente accertato e incasso entro il 31/12/2022

Il Trasferimento compensativo imu immobili produttivi con una previsione € 17.968,69 completamente accertato e incasso entro il 31/12/2022

Il trasferimento compensativo per esenzione TASI IMMOB COSTR E DEST ALLA VEND NON LOCATI 2022 con un accertato/incasso al 31/12/2022 di 15.002,30

Il Trasferimento compensativo minor gettito add.le comunale con una previsione € 58.662,25 in linea con la media degli accertamenti degli anni precedenti.

Dal 2022 si aggiunge un nuovo trasferimento strutturale vale a dire il contributo a titolo di concorso alle maggiori spese per incrementi indennità di funzione amministratori locali (art. 1 commi da 583 a 587 della L 234/2021) lo stanziamento già assestato sulla base del riparto operato con D.M. 30/05/2022 è il seguente:
2022 28.230,08, accertato ed incassato nel corso del 2022

Inoltre nel 2022 si aggiungono i seguenti trasferimenti straordinari:

TRASFERIMENTO STRAORDINARIO DALLO STATO PER CONTINUITA' SERVIZI EROGATI per un totale di € 260.642,21

d.l. 17/2022 € 52.656,00 assegnati e versati nel corso del 2022

d.l. 50/2022 € 39.490,00 assegnati e versati nel corso del 2022

d.l. 115/2022 € 92.146,00 assegnati e versati nel corso del 2022

d.l. 144/2022 € 42.123,88 assegnati e versati nel corso del 2022

d.l. 179/2022 € 34.225,66 assegnati nel corso del 2022 comunicazione del 21/12 ma non versati

TRASFERIMENTO COMPENSATIVO DELLO STATO PER ESENZIONE CANONE MERCATALE

€ 5.912,45 accertato e incassato al 31/12/2022

€ 1.487,00 accertato e incassato al 31/12/2022

€ 343,56 accertato al 31/12/2022

Nella categoria 102 vale a dire trasferimenti da amministrazioni locali trovano allocazione **le seguenti poste più significative:**

CONTRIBUTO PER IL RISTORO DEI DANNI A SEGUITO EVENTI METEOROLOGICI ECCEZIONALI DEL NOVEMBRE 2019 DA TRASFERIRE € 7.790,18 a fine 2022 è stato incassato un acconto di € 5.453,13

CONTRIBUTO REGIONALE PER FONDO SOSTEGNO ALLA LOCAZIONE pari ad € 69.048,14

TRASFERIMENTO DALL'UNIONE NORD EST TORINO RIPARTO IMPOSTA DI SOGGIORNO €46.698,17

CONTRIBUTO CMTO PER SETTORE SOCIALE TRASPORTO HANDICAP € 61.839,71

CONTRIBUTO DELLA REGIONE PIEMONTE PER FUNZIONI NEL SETTORE SOCIALI ASILO NIDO
€ 16.939,18

CONTRIBUTO DA FONDAZ "ESPERIENZE DI CULTURA METROPOLITANA" PER PROG. "NATI
PER LEGGERE" per € 2.000,00

La tipologia 103 è invece composta da un'unica voce:

TRASFERIMENTO DA ENI NEW ENERGY (E.N.E.) PER ALLESTIMENTO MUSEALE
RITROVAMENTI ARCHEOLOGICI € 39.040,00

TIPOLOGIE		ANNO 2018	ANNO 2019	ANNO 2020	ANNO 2021	ANNO 2022
101	Trasferimenti correnti da Amm.Pubbliche	282.860,07	362.648,97	1.903.779,85	945.586,09	905.109,79
102	Trasferimento correnti da Famiglie	0,00	0,00	1.870,00	0,00	0,00
103	Trasferimenti correnti da Imprese	77.533,00	35.214,49	40.988,34	45.069,46	39.040,00
104	Trasferimenti corenti da Ist.Sociali private	0,00	0,00	0,00	0,00	0,00
105	Trasfer corr da U. E. e resto del mondo	0,00	0,00	0,00	0,00	0,00
Totali in EURO		360.393,07	397.863,46	1.946.638,19	990.655,55	944.149,79

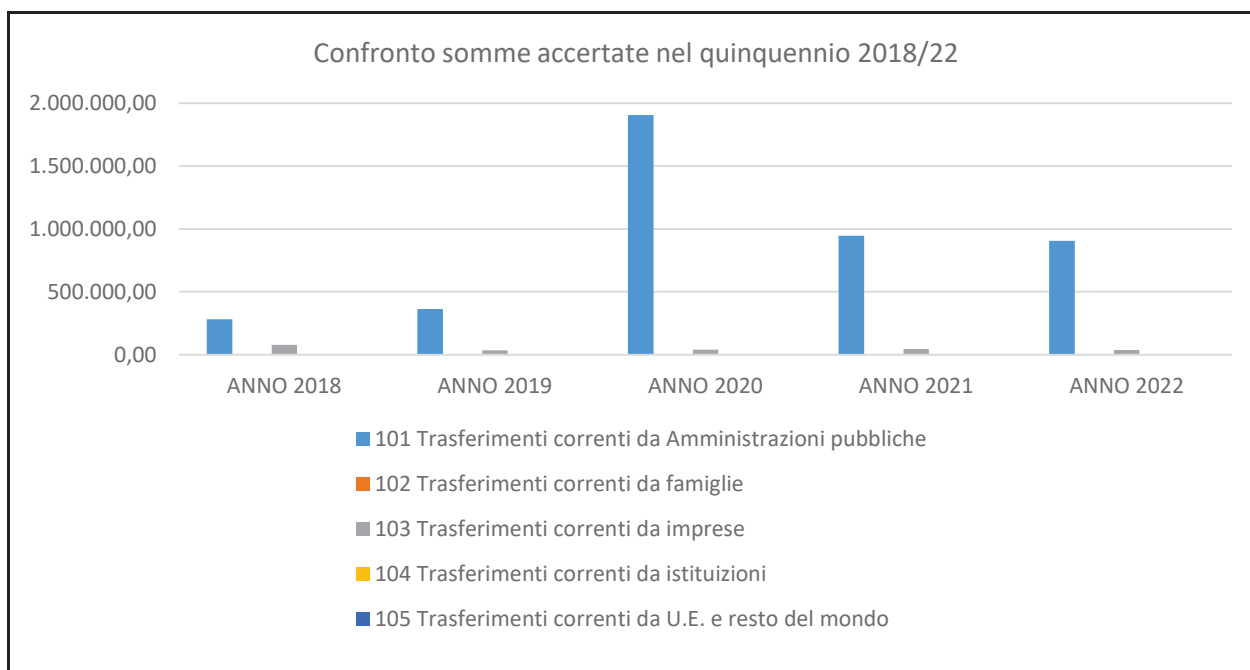


Grafico 3.7.

3.5. LE ENTRATE EXTRATRIBUTARIE**3.5.1. ANALISI DELLE ENTRATE EXTRA TRIBUTARIE PER L'ANNO 2021**

Le entrate extratributarie (Titolo III) costituiscono il terzo addendo nella definizione dell'ammontare complessivo delle risorse destinate al finanziamento della spesa corrente.

Sono ricompresi in questo titolo i proventi dei servizi pubblici, i proventi dei beni dell'ente, gli interessi sulle anticipazioni e crediti, gli utili netti delle aziende speciali e partecipate, i dividendi di società e altre poste residuali come i proventi diversi.

Nelle tabelle viene presentata dapprima la composizione del Titolo III dell'entrata riferita al conto del bilancio 2022 e, poi, il confronto di ciascuna categoria con gli accertamenti del 2018, 2019 2020 e 2021.

TIPOLOGIE		STANZIAMENT O ASSESTATO 2022	SOMME ACCERTATE COMPETENZA 2022	%
100	Vendita di beni e servizi e proventi derivanti dalla gestione dei beni	1.460.865,16	1.526.385,06	56,07
200	Proventi derivanti dall'attività di controllo e repressione irregolarità ed illeciti	612.000,00	784.537,46	28,82
300	Interessi attivi	15,00	6,47	0,00
400	Altre entrate da redditi da capitale	44.900,00	44.899,21	1,65
500	Rimborsi e altre entrate correnti	471.435,71	366.575,07	13,47
Totale in Euro		2.589.215,87	2.722.403,27	100,00

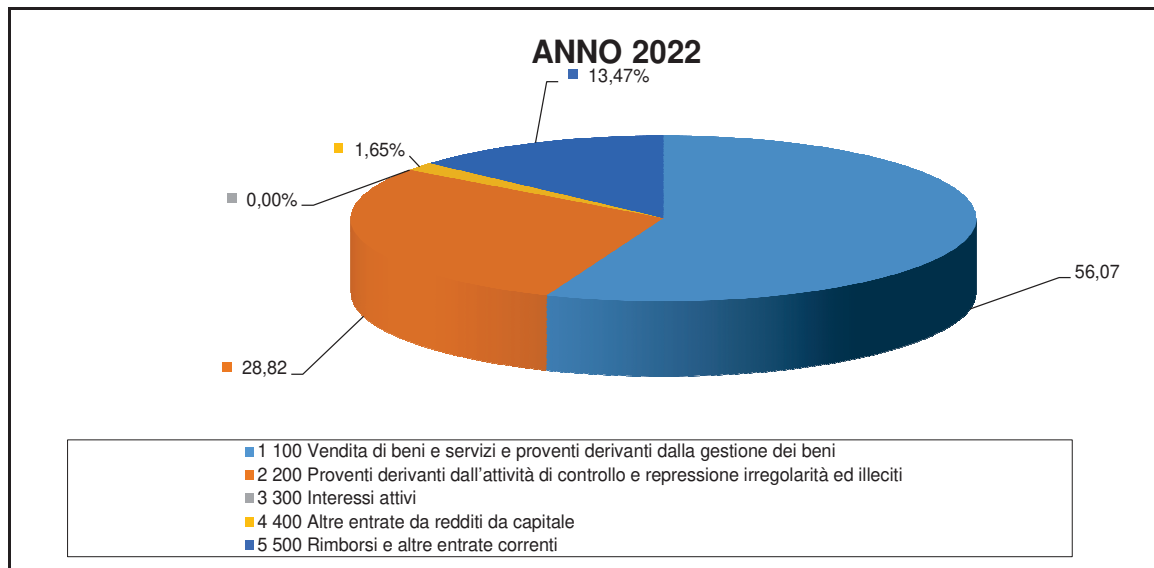


Grafico 3.8.

3.5.2. ANALISI DELLE ENTRATE EXTRA TRIBUTARIE PER IL QUINQUENNIO

TIPOLOGIE		ANNO 2018	ANNO 2019	ANNO 2020	ANNO 2021	ANNO 2022
100	Vendita di beni e servizi e proventi derivanti dalla gestione dei beni	1.230.687,28	1.233.569,90	821.183,81	1.267.428,68	1.526.385,06
200	Proventi derivanti dall'attività di controllo e repressione irreg ed illeciti	651.587,66	506.968,45	374.522,52	580.050,80	784.537,46
	<i>Di cui sanzioni c.d.s.</i>	<i>651.587,66</i>	<i>506.968,45</i>	<i>304.949,02</i>	<i>400.724,64</i>	<i>580.212,36</i>
300	Interessi attivi	78,50	77,18	82,51	6,96	6,47
400	Altre entrate da redditi da capitale	7.441,37	8.690,09	70.476,49	43.400,47	44.899,21
500	Rimborsi e altre entrate correnti	393.663,16	394.853,63	331.813,79	374.351,29	366.575,07
	Totali in EURO	2.283.457,97	2.144.159,25	1.598.079,12	2.265.238,20	2.722.403,27

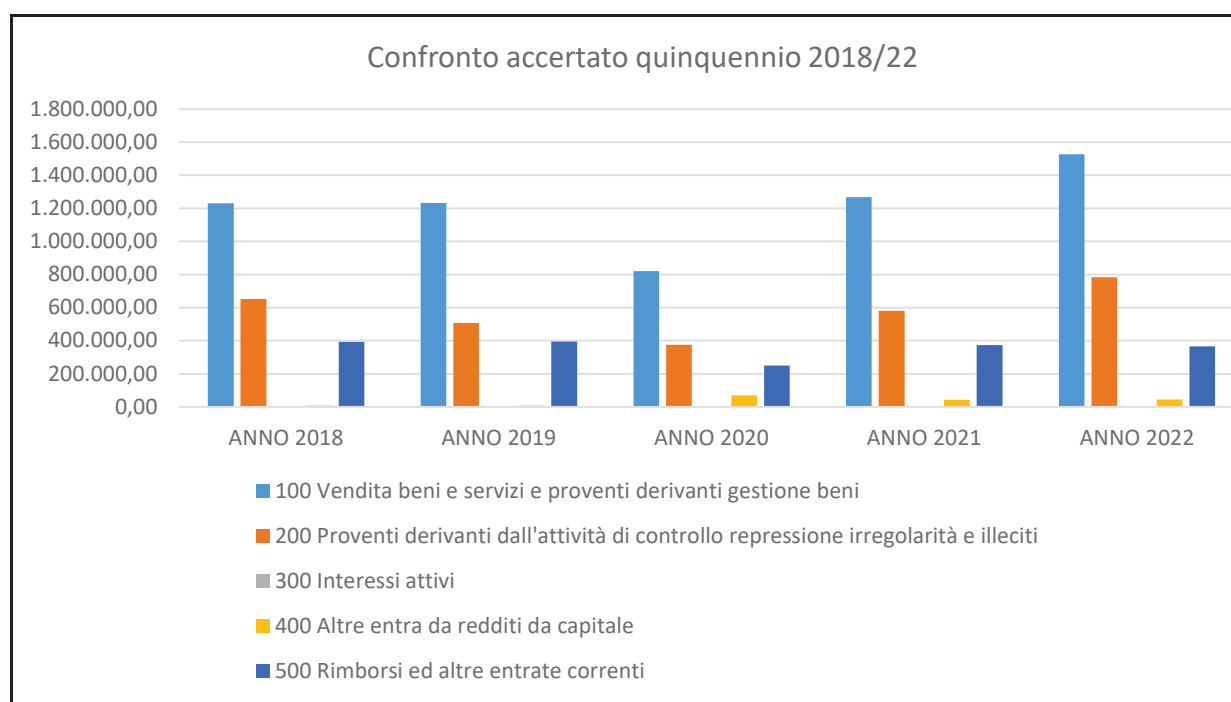


Grafico 3.9.

La tipologia più significativa in termini assoluti è la 1° “Proventi per servizi pubblici”; questa voce è composta in maggioranza dalle entrate degli utenti dei servizi a domanda individuale - mense scolastiche, asilo nido, mense extrascolastiche, centri estivi, corsi di nuoto, servizio pre e post scuola, ecc.....

Nel corso del 2020 si è registrata una riduzione importante degli accertamenti dei servizi scolastici a causa della chiusura degli stessi a causa dell'emergenza sanitaria da Covid 19;

Per quanto riguarda le percentuali di copertura dei servizi resi ai cittadini, cosiddetti servizi a domanda individuale, si rimanda all'analisi che fa parte dell'analisi della spesa.

La tipologia 200 è quella che ospita i proventi da sanzioni al codice della strada, per le quali è stata inserita apposita indicazione, al fine di avere un quadro più chiaro della sua composizione, anche in questo caso nel 2020 si è assistito ad una riduzione importante dell'accertamento a causa dell'emergenza sanitaria.

La tipologia 400 relativa ai redditi da capitale ospita i proventi da dividendi e nell'anno 2022 registra la distribuzione del dividendo Seta S.p.a di € 26.084,00, insieme a quella di TRM per circa 18.797,92 e i di SMAT S.p.a. per € 17,29;

La tipologia 500 ospita numerose fattispecie di rimborso tra le quali:

- ✓ Rimborso mutui servizio idrico integrato € 107.945,36
- ✓ Proventi split payment su attività commerciali € 110.384,77
- ✓ Proventi per reverse charge su attività commerciali € 7.844,00
- ✓ Rimborso da SMAT per canoni attraversamenti ferroviari con condotte idriche € 1.278,44
- ✓ Rimborso da Parrocchia consumo acqua nella piscina parrocchiale (convenzione sottoscritta 13/06/2019) € 651,37
- ✓ Rimborso da gestore campi da calcio per spese di luce e gas € 9.595,61
- ✓ Fondo progettazione destinato personale LL.PP. € 7.599,54
- ✓ Rimborso da comuni per convenzione segreteria € 45.875,04
- ✓ Rimborso per convenzione comando di polizia integrato € 7.378,10
- ✓ Rimborso quota perequativa funzioni socio assistenziali € 6.130,43
- ✓ Risarcimenti per danni all'immagine € 2.150,00
- ✓ Rimborso da altri comuni per spese concorsuali € 1.000,00
- ✓ Recupero spese di assistenza al RUP procedura evidenza pubblica € 5.800,00
- ✓ Rimborsi vari € 52.942,41

3.6. LE ENTRATE IN CONTO CAPITALE

Le entrate del titolo IV a differenza di quelle analizzate fino ad ora, partecipano insieme con quelle del titolo VI, al finanziamento delle spese per investimento e cioè, all'acquisizione di quei beni utilizzati per più esercizi nei processi produttivi erogativi dell'ente locale.

Nelle tabelle viene presentata dapprima la composizione del Titolo IV dell'entrata riferita al conto del bilancio 2022 e, poi, il confronto di ciascuna categoria con gli accertamenti del 2018 2019 2020 e 2021

3.6.1. ANALISI DELLE ENTRATE IN CONTO CAPITALE PER L'ANNO 2022

TIPOLOGIE		STANZIAMENT O ASSESTATO 2022	SOMME ACCERTATE COMPETENZA 20202	%
200	Contributi agli investimenti	3.943.183,23	663.428,28	75,81
400	Entrate da alienazione di beni materiali e immateriali	66.000,00	12.076,00	1,38
500	Altre entrate in conto capitale	343.000,00	199.579,73	22,81
Totale in Euro		4.352.183,23	875.084,01	100,00



Grafico 3.10.

3.6.2. ANALISI DELLE ENTRATE IN CONTO CAPITALE PER IL QUADRIENNIO 2018/22

TIPOLOGIA		ANNO 2018	ANNO 2019	ANNO 2020	ANNO 2021	ANNO 2022
200	Contributi agli investimenti	211.750,00	288.624,00	267.184,00	334.000,00	663.428,28
400	Entrate da alienazione di beni materiali e immateriali	35.048,15	39.241,50	279.970,50	79.092,68	12.076,00
500	Altre entrate in conto capitale	230.807,42	407.445,44	281.894,62	347.703,46	199.579,73
Totali in EURO		477.605,57	735.310,94	829.049,12	760.796,14	875.084,01

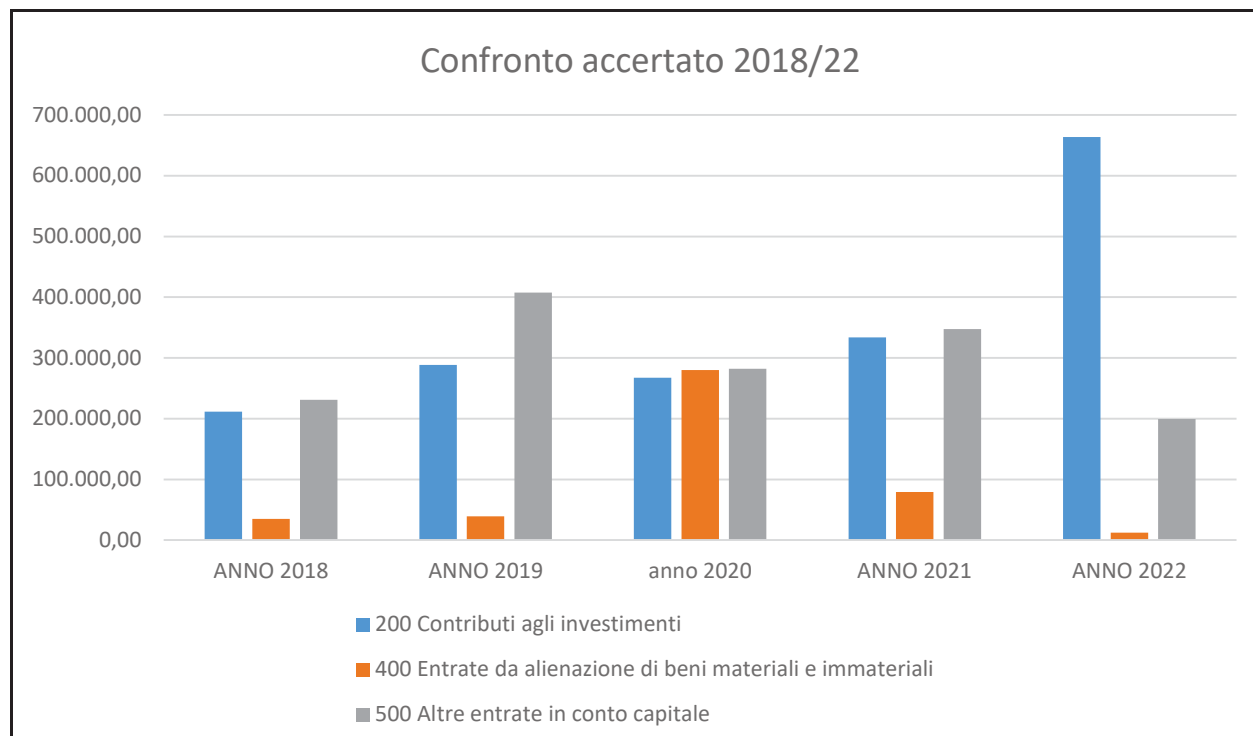


Grafico 3.11.

In questo titolo trovano allocazione le vendite di parte del patrimonio dell'ente e i proventi per permessi di costruire, tipologia 500, che nel quadriennio registrano questi numeri

2018	2019	2020	2021	2022
203.353,38	400.789,49	280.502,29	345.323,33	198.702,84

Questa tipologia di provento nel 2022, è stata destinata per € 130.000,00 alle spese di manutenzione ordinaria delle opere di urbanizzazione, ai sensi dell'articolo 1 commi 460 e 61 della Legge 11/12/2016 n. 232.

3.7. ENTRATE DERIVANTI DA RIDUZIONI DI ATTIVITA' FINANZIARIE, DA ACCENSIONE DI PRESTITI E DA ANTICIPAZIONI DI CASSA

Per quanto riguarda i titoli quinto, sesto e settimo delle Entrate non vi sono categorie attive nel quinquennio di riferimento.

SEZIONE 4

ANALISI DELLA SPESA

4.1. ANALISI PER TITOLI DELLA SPESA

La nuova classificazione del bilancio è articolata nei seguenti sei titoli:

Titolo I : Spese correnti

Titolo II: Spese in conto capitale

Titolo III : Spese per incremento attività finanziarie

Titolo IV: Rimborso prestiti

Titolo V: Chiusura anticipazioni ricevute da istituto tesoriere

Titolo VII: Spese per conto terzi e partite di giro

4.2. ANALISI PER TITOLI DELLE SPESE IMPEGNATE**4.2.1. ANALISI PER TITOLI DELLE SPESE IMPEGNATE PER L'ANNO 2022**

TITOLO		2022	IMPEGNI DI COMPETENZA 2022	%
Titolo I	Spese correnti	14.850.966,09	11.837.007,72	78,80
	F.P.V.	0,00	264.919,01	
Titolo II	Spese in conto capitale	6.619.150,09	1.431.848,74	9,53
	F.P.V.	0,00	1.419.494,65	
Titolo III	Spese per incremento attività finanziarie	0,00	0,00	0,00
Titolo IV	Spese per rimborso prestiti	74.434,00	74.433,28	0,50
Titolo V	Chiusura anticipazioni ricevute da istituto tesoriere	150.000,00	0,00	0,00
Titolo VII	Spese per servizi in conto terzi e partite di giro	2.650.000,00	1.678.629,21	11,17
Totale		24.344.550,18	15.021.918,95	100,00

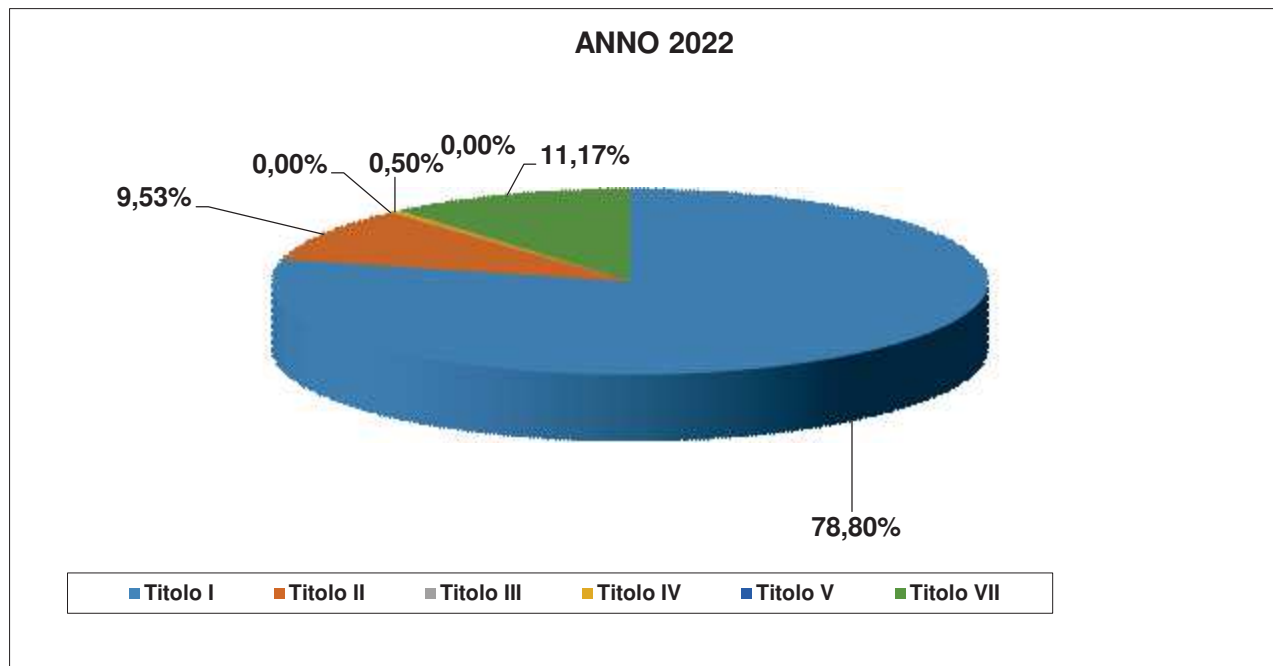


Grafico 4.1.

4.2.2. ANALISI PER TITOLI DELLE SPESE IMPEGNATE PER QUINQUENNIO 2018/22

TITOLO		ANNO 2018	ANNO 2019	ANNO 2020	ANNO 2021	ANNO 2022
I	Spese correnti	10.805.727,30	10.619.960,20	10.611.682,03	11.406.544,66	11.837.007,72
	<i>F.P.V.</i>	223.345,84	216.837,98	314.480,65	256.938,25	264.919,01
II	Spese in conto capitale	1.480.059,40	2.132.866,15	1.641.530,00	1.109.908,08	1.431.848,74
	<i>F.P.V.</i>	2.227.229,00	1.250.575,41	966.005,54	1.138.507,33	1.419.494,65
III	Spese per incremento attività finanziarie			61.968,06	0,00	0,00
IV	Spese per rimborso prestiti	243.489,92	254.347,68	39.879,92	71.534,53	74.433,28
VII	Spese per servizi conto terzi	1.769.486,63	1.821.127,49	1.598.316,60	1.626.302,83	1.678.629,21
	TOTALE	14.298.763,25	14.828.301,52	13.953.376,61	14.214.290,10	15.021.918,95

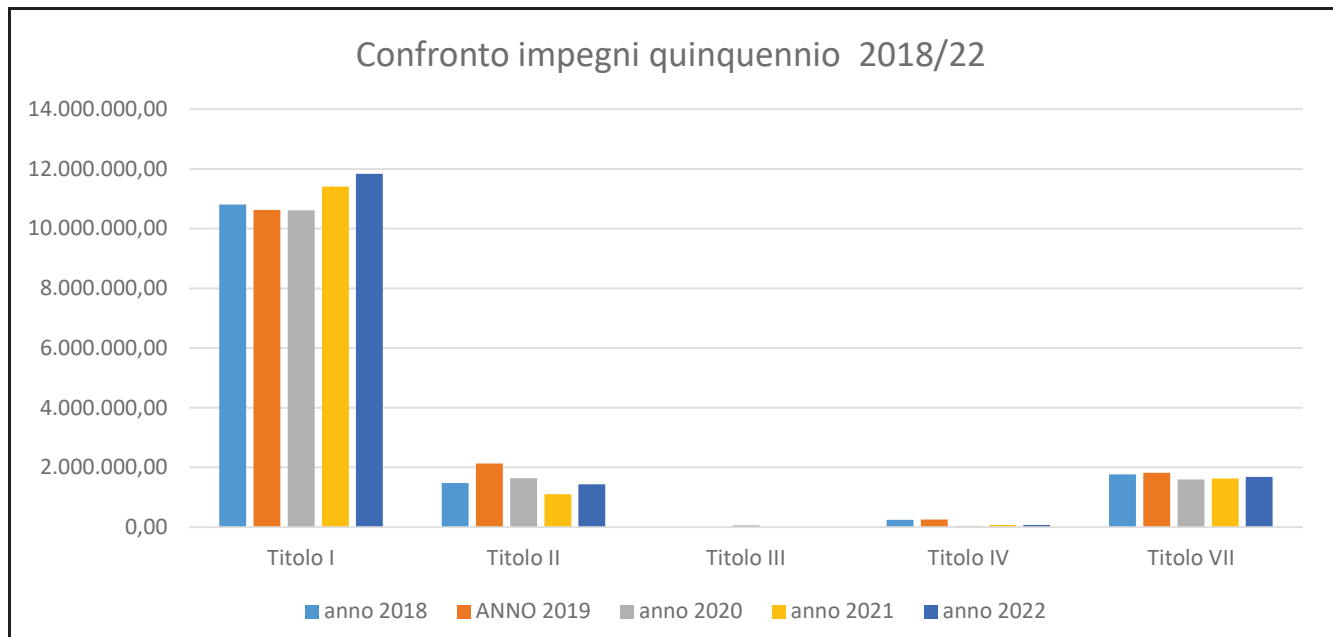


Grafico 4.2.

4.3.1. ANALISI DELLA SPESA CORRENTE PER MISSIONI PER L'ANNO 2022

Poiché dal 1.1.2015 il bilancio ha cambiato radicalmente aspetto a seguito della nuova classificazione non più in funzioni servizi intervenienti bensì in missioni programmi macroaggregati si analizza la spesa corrente per missioni:

	TITOLO I	ANNO 2022		%
		STANZIAMENTI ASSESTATI	IMPEGNI	
Missione 1	Servizi istituzionali, generali e di gestione	3.183.164,33	2.645.394,16	22,35
Missione 2	Giustizia	0,00	0,00	
Missione 3	Ordine pubblico e sicurezza	813.028,07	699.656,81	5,91
Missione 4	Istruzione e diritto allo studio	1.840.802,39	1.717.639,08	14,51
Missione 5	Tutela e valorizzazione dei beni e attività culturali	283.829,38	224.068,73	1,89
Missione 6	Politiche giovanili, sport e tempo libero	517.655,01	473.643,20	4,00
Missione 7	Turismo	0,00	0,00	
Missione 8	Assetto del territorio ed edilizia abitativa	335.271,99	209.145,81	1,77
Missione 9	Sviluppo sostenibile e tutela del territorio e dell'amb	3.084.711,56	3.042.354,21	25,70
Missioni 10	Trasporti e diritto alla mobilità	904.315,77	775.206,44	6,55
Missione 11	Soccorso civile	39.008,00	36.051,65	0,30
Missione 12	Diritti sociali, politiche sociali e famiglia	2.202.481,79	1.857.139,44	15,69
Missione 13	Tutela della salute	0,00	0,00	0
Missione 14	Sviluppo economico e competitività	297.317,88	106.968,64	0,90
Missione 15	Politiche per il lavoro e la formazione professionale	0,00	0,00	0
Missione 16	Agricoltura, politiche agroalimentari e pesca	53.300,00	49.739,55	0,42
Missione 17	Energia e diversificazione fonti energetiche	0,00	0,00	
Missione 18	Relazioni con le altre autonomie territoriali e locali	0,00	0,00	
Missione 19	Relazioni internazionali	0,00	0,00	
Missione 20	Fondi e accantonamenti	1.296.079,92	0,00	
	Totale in Euro	14.850.966,09	11.837.007,72	100,00

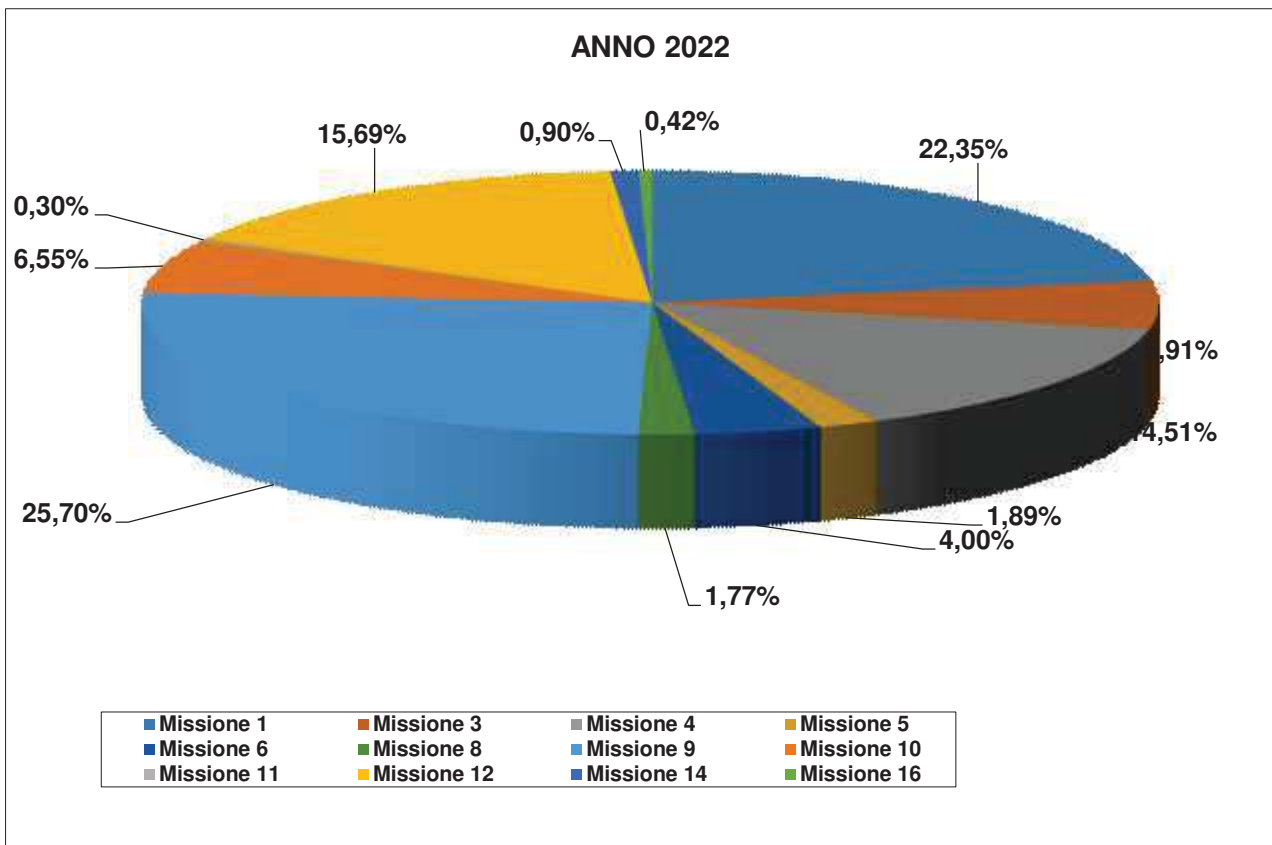
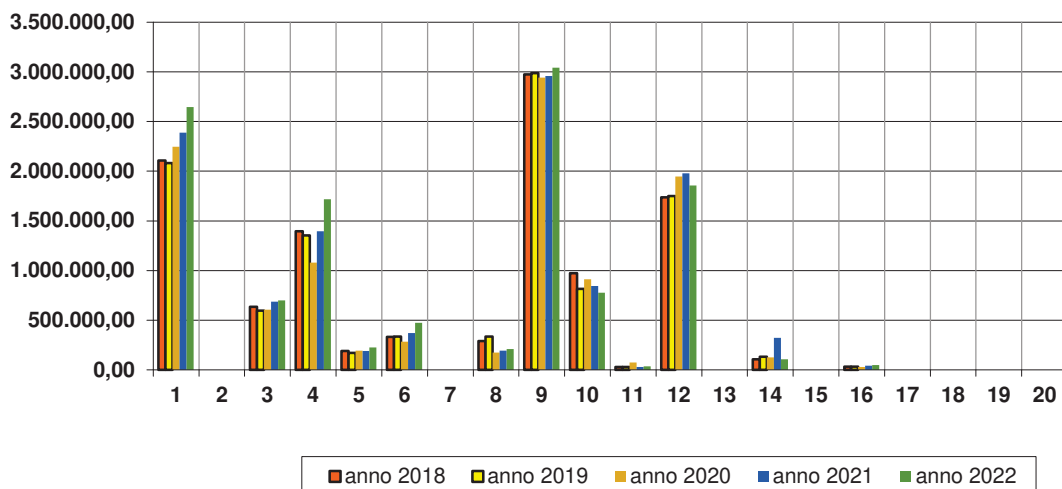


Grafico 4.3.

4.3.2. ANALISI DELLA SPESA CORRENTE PER MISSIONI PER IL QUINQUENNIO

	TITOLO I	Anno 2018	Anno 2019	Anno 2020	Anno 2021	Anno 2022
Missione 1	Servizi istituzionali, generali e di gestione	2.107.572,36	2.080.644,04	2.245.644,56	2.389.147,85	2.645.394,16
Missione 2	Giustizia	0,00	0,00	0,00	0,00	0,00
Missione 3	Ordine pubblico e sicurezza	634.510,95	596.134,58	605.597,99	687.174,93	699.656,81
Missione 4	Istruzione e diritto allo studio	1.394.389,70	1.353.844,16	1.079.989,14	1.394.800,75	1.717.639,08
Missione 5	Tutela e valorizzazione dei beni e attività culturali	191.135,54	171.469,70	191.872,55	191.832,16	224.068,73
Missione 6	Politiche giovanili, sport e tempo libero	332.624,60	335.936,48	283.970,10	371.646,64	473.643,20
Missione 7	Turismo	0,00	0,00	0,00	0,00	0,00
Missione 8	Assetto del territorio ed edilizia abitativa	290.484,13	336.590,10	174.403,44	194.414,68	209.145,81
Missione 9	Sviluppo sostenibile e tutela del territorio e dell'ambiente	2.974.666,97	2.986.300,59	2.942.133,60	2.959.395,87	3.042.354,21
Missioni 10	Trasporti e diritto alla mobilità	974.662,66	814.737,13	912.815,69	844.638,58	775.206,44
Missione 11	Soccorso civile	29.421,10	29.543,28	72.885,09	29.720,30	36.051,65
Missione 12	Diritti sociali, politiche sociali e famiglia	1.736.245,91	1.749.720,75	1.945.213,42	1.979.834,93	1.857.139,44
Missione 13	Tutela della salute	0,00	0,00	0,00	0,00	0,00
Missione 14	Sviluppo economico e competitività	108.013,38	133.039,39	127.207,09	321.488,61	106.968,64
Missione 15	Politiche per il lavoro e la formazione professionale	0,00	0,00	0,00	0,00	0,00
Missione 16	Agricoltura, politiche agroalimentari e pesca	32.000,00	32.000,00	29.949,36	42.449,36	49.739,55
Missione 17	Energia e diversificazione fonti energetiche	0,00	0,00	0,00	0,00	0,00
Missione 18	Relazioni con le altre autonomie territoriali e locali	0,00	0,00	0,00	0,00	0,00
Missione 19	Relazioni internazionali	0,00	0,00	0,00	0,00	0,00
Missione 20	Fondi e accantonamenti	0,00	0,00	0,00	0,00	0,00
	Totale in Euro	10.805.727,30	10.619.960,20	10.611.682,03	11.406.544,66	11.837.007,72

CONFRONTO SPESA PER MISSIONI ANNI 2018/2022

4.4. ANALISI DELLA SPESA CORRENTE PER INTERVENTO DI SPESA

Se l'analisi per funzioni permette di comprendere come la spesa pubblica si sia orientata verso alcuni campi di interesse piuttosto che verso altri, l'analisi per interventi di spesa riveste altrettanta importanza in quanto permette di comprendere quali fattori produttivi siano stati maggiormente acquisiti per conseguire gli obiettivi che ci si era preposti.

Nella tabella e nel successivo grafico, quindi, viene riportata la spesa impegnata per ogni macroaggregato di spesa, indicando, a fianco di ciascuno di essi la percentuale di incidenza rispetto al totale della spesa corrente.

	MACROAGGREGATO		%
101	Redditi da lavoro dipendente	2.509.269,45	21,20
102	Imposte e tasse a carico dell'ente	155.783,03	1,32
103	Acquisto di beni e servizi	7.503.702,40	63,39
104	Trasferimenti correnti	1.299.634,31	10,98
107	Interessi passivi	70.613,90	0,60
108	Altre spese per redditi da capitale	0,00	0,00
109	Rimborsi e poste correttive delle entrate	95.210,96	0,80
110	Altre spese correnti	202.793,67	1,71
	Totale in EURO	11.837.007,72	100,00

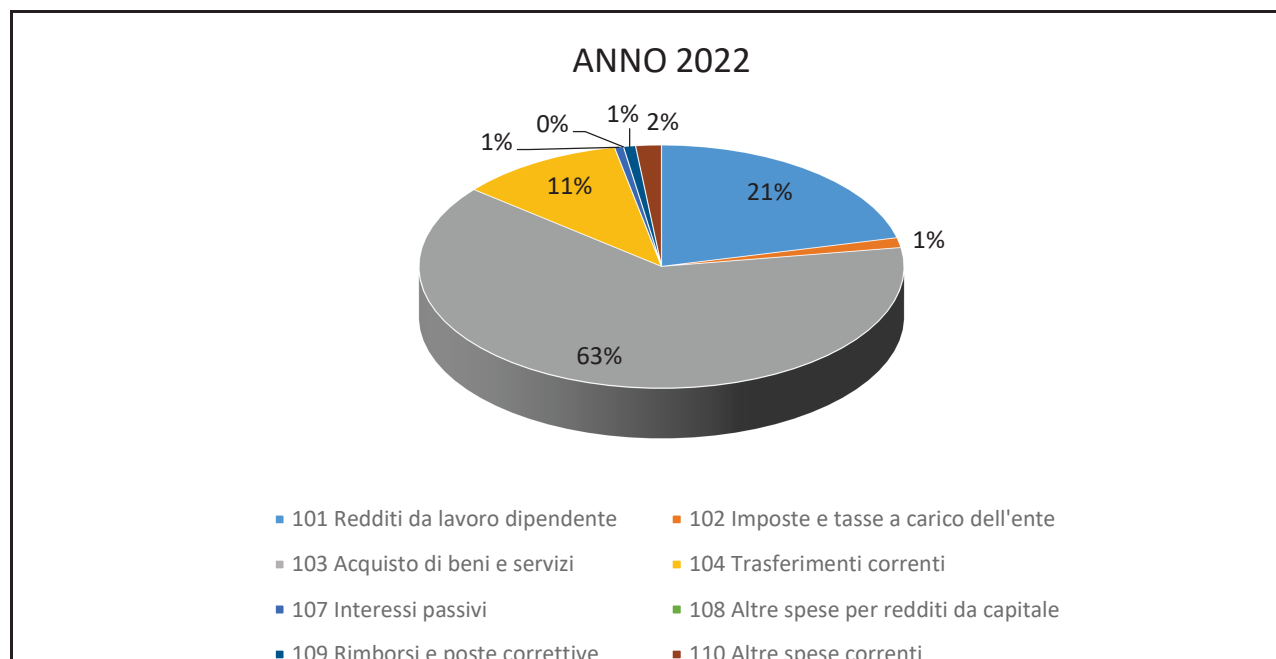


Grafico 4.5.

4.4.1. ANALISI DELLA SPESA PER IL PERSONALE

Una delle voci più significative della spesa corrente è senza dubbio quella del personale, qui di seguito si valuta l'incidenza percentuale di tale onere rispetto alla spesa corrente nel suo trend storico dal 2002 ad oggi:

	ANNO	IN % SU SPESA CORRENTE	IN LIVELLO ASSOLUTO**
2	2002	30,49	1.944.805,02
3	2003	37,61	2.152.712,12
4	2004	39,32	2.269.270,98
5	2005	38,26	2.405.470,56
6	2006	38,63	2.262.618,23
7	2007	36,10	2.245.029,65
8	2008	32,25	2.246.761,05
9	2009	33,75	2.310.485,12
10	2010	30,48	2.321.439,67
11	2011	31,84	2.315.621,36
12	2012	29,43	2.301.700,26
13	2013	20,87	2.564.375,35
14	2014	20,34	2.559.149,64
15	2015	21,47	2.457.235,03
16	2016	20,52	2.239.009,89
17	2017	22,10	2.316.793,37
18	2018	21,70	2.344.319,61
19	2019	21,58	2.291.874,95
20	2020	21,90	2.324.304,20
21	2021	21,43	2.444.167,59
22	2022	21,20	2.509.269,45

** trattasi del valore proveniente dall'intervento 1 ora macroaggregato 101

Il sensibile aumento della spesa di personale in valore assoluto nel 2013 e 2014 è conseguente allo scioglimento del Consorzio per le funzioni Socio Assistenziali (CISSP) lo scorso 31/12/2012 e dalla presa in carico del personale in relazione alla percentuale di partecipazione all'organismo sciolto pari a numero 7 unità a tempo indeterminato oltre ad un'unità a tempo determinato sino al 19/01/2014.

L'incremento che si registra nel 2018 rispetto al 2017 è ascrivibile agli aumenti definiti dall'entrata in vigore del nuovo C.C.N.L.

Nel corso dell'esercizio finanziario 2008 l'art. 71 del D.L. 25/06/2008, N. 112, convertito in Legge 133/2008, ha **introdotto sostanziali modifiche alla gestione delle assenze per malattia dei dipendenti, modificando anche la disciplina del trattamento economico**. Infatti il disposto stabilisce che nei primi 10 giorni di assenza, al dipendente può essere riconosciuto il solo trattamento economico fondamentale, con esclusione di ogni altra indennità, emolumento o trattamento accessorio (sono escluse dalla disposizione alcune casistiche: assenze per infortunio sul lavoro, per ricovero ospedaliero o day hospital, nonché quelle relative a patologie gravi che richiedono terapie salvavita).

L'applicazione delle suddette disposizioni, nell'anno 2022 ha dato luogo ad un'economia di €1.948,91.

La spesa di personale sostenuta nell'anno 2022 rientra nei limiti di cui all'art.1, comma 557 e 557 quater della Legge 296/2006 così come si evince dal prospetto che segue:

	Media 2011/2013	Rendiconto 2022
Spese macroaggregato 101.	2.317.832,29	2.509.269,45
Spese macroaggregato 102	178.644,27	139.564,76
Spese macroaggregato 103	18.500,00	0,00
Altre spese.	15.684,08	38.706,50
Totale spese di personale (A)	2.530.660,64	2.687.540,71
(-) Componenti escluse (B)	407.741,15	657.878,74
(=) Componenti assoggettate al limite di spesa A-B	2.122.919,49	2.029.661,97

4.5. ANALISI DELLA SPESA IN CONTO CAPITALE

Con il termine di “spesa in conto capitale” generalmente si fa riferimento a tutti quegli oneri necessari per l’acquisizione di beni diretti ad incrementare il patrimonio dell’ente.

4.5.1. ANALISI DELLA SPESA IN CONTO CAPITALE PER L’ANNO 2022 E CONFRONTO CON LO STANZIAMENTO ASSESTATO

	TITOLO II	ANNO 2022		%
		STANZIAMENTI ASSESTATI	IMPEGNI	
Missione 1	Servizi istituzionali, generali e di gestione	453.156,33	160.829,72	11,23
Missione 2	Giustizia	0,00	0,00	
Missione 3	Ordine pubblico e sicurezza	36.288,14	1.511,99	0,11
Missione 4	Istruzione e diritto allo studio	171.130,13	31.002,58	2,17
Missione 5	Tutela e valorizzazione dei beni e attività culturali	2.386.100,00	44.748,98	3,13
Missione 6	Politiche giovanili, sport e tempo libero	1.425.327,98	177.232,38	12,38
Missione 7	Turismo	0,00	0,00	
Missione 8	Assetto del territorio ed edilizia abitativa	207.850,97	0,00	0,00
Missione 9	Sviluppo sostenibile e tutela del territorio e dell’amb	795.810,14	276.269,15	19,29
Missioni 10	Trasporti e diritto alla mobilità	395.199,36	328.972,46	22,98
Missione 11	Soccorso civile	38.540,48	38.540,47	2,69
Missione 12	Diritti sociali, politiche sociali e famiglia	560.359,94	349.884,29	5,44
Missione 13	Tutela della salute	0,00	0,00	
Missione 14	Sviluppo economico e competitività	139.437,50	12.907,60	0,90
Missione 15	Politiche per il lavoro e la formazione professionale	0,00	0,00	
Missione 16	Agricoltura, politiche agroalimentari e pesca	9.949,12	9.949,12	0,69
Missione 17	Energia e diversificazione fonti energetiche	0,00	0,00	
Missione 18	Relazioni con le altre autonomie territoriali e locali	0,00	0,00	
Missione 19	Relazioni internazionali	0,00	0,00	
Missione 20	Fondi e accantonamenti	0,00	0,00	
	Totale in Euro	6.619.150,09	1.431.848,74	100,00

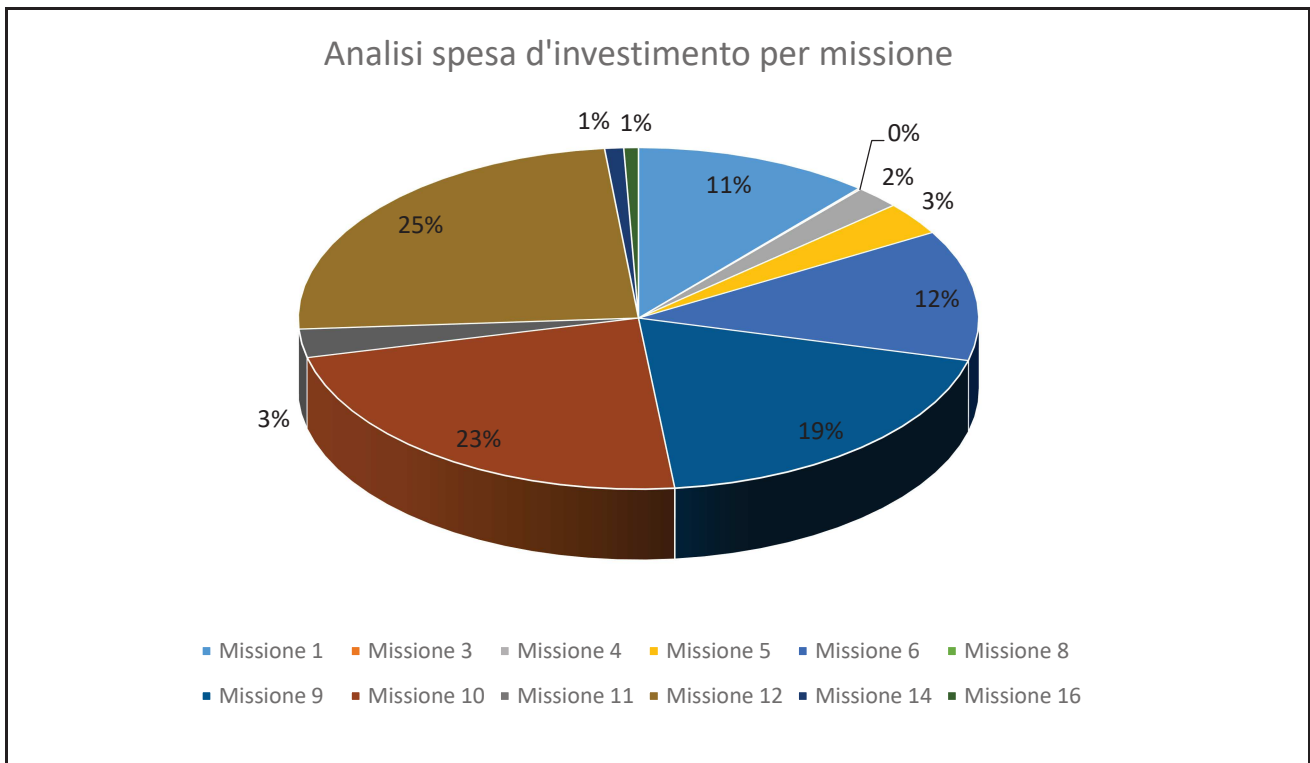
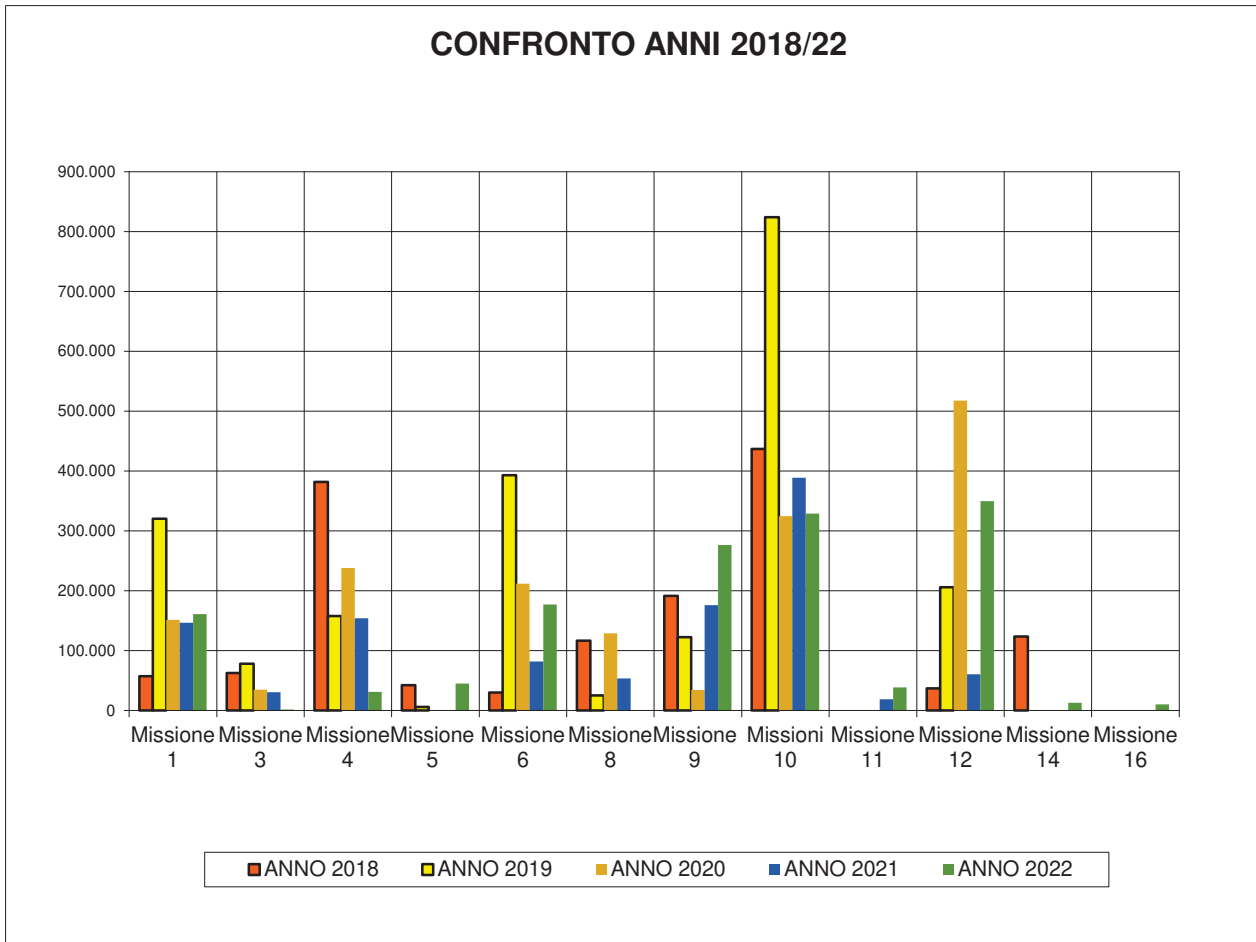


Grafico 4.6.

4.5.1. ANALISI DELLA SPESA D'INVESTIMENTO PER MISSIONI PER QUINQUENNIO

	TITOLO I	Anno 2018	Anno 2019	Anno 2020	Anno 2021	Anno 2022
Missione 1	Servizi istituzionali, generali e di gestione	57.152,32	320.215,77	151.389,91	146.273,40	160.829,72
Missione 2	Giustizia	0,00	0,00	0,00	0,00	0,00
Missione 3	Ordine pubblico e sicurezza	62.745,05	78.305,57	34.953,00	30.425,18	1.511,99
Missione 4	Istruzione e diritto allo studio	382.028,95	157.646,07	238.141,54	154.113,91	31.002,58
Missione 5	Tutela e valorizzazione dei beni e attività culturali	42.497,48	5.917,00	0,00	0,00	44.748,98
Missione 6	Politiche giovanili, sport e tempo libero	29.684,96	392.767,04	211.770,87	81.915,80	177.232,38
Missione 7	Turismo	0,00	0,00	0,00	0,00	0,00
Missione 8	Assetto del territorio ed edilizia abitativa	116.745,95	25.378,83	128.683,03	53.340,65	0,00
Missione 9	Sviluppo sostenibile e tutela del territorio e dell'ambiente	191.502,75	122.644,72	34.300,28	176.180,66	276.269,15
Missioni 10	Trasporti e diritto alla mobilità	437.038,86	824.223,07	324.529,54	388.679,14	328.972,46
Missione 11	Soccorso civile	000	000	000	18.586,60	38.540,47
Missione 12	Diritti sociali, politiche sociali e famiglia	36.962,46	205.768,08	517.761,83	60.392,74	349.884,29
Missione 13	Tutela della salute	0,00	0,00	0,00	0,00	0,00
Missione 14	Sviluppo economico e competitività	123.700,62	0,00	0,00	0,00	12.907,60
Missione 15	Politiche per il lavoro e la formazione professionale	0,00	0,00	0,00	0,00	0,00
Missione 16	Agricoltura, politiche agroalimentari e pesca	0,00	0,00	0,00	0,00	9.949,12
Missione 17	Energia e diversificazione fonti energetiche	0,00	0,00	0,00	0,00	0,00
Missione 18	Relazioni con le altre autonomie territoriali e locali	0,00	0,00	0,00	0,00	0,00
Missione 19	Relazioni internazionali	0,00	0,00	0,00	0,00	0,00
Missione 20	Fondi e accantonamenti	0,00	0,00	0,00	0,00	0,00
	Totale in Euro	1.480.059,40	2.132.866,15	1.641.530,00	1.109.908,08	1.431.848,74



4.6. ANALISI DELLA SPESA IN CONTO CAPITALE (OPERE PUBBLICHE ED ALTRI INVESTIMENTI)

In tema di lavori pubblici il programma triennale e l'elenco annuale dei lavori pubblici per il periodo 2022/24 veniva approvato contestualmente all'approvazione del Documento Unico di Programmazione 2022/24 e traslato nel bilancio per l'esercizio finanziario 2022.

Il totale delle spese in conto capitale approvato con il **bilancio di previsione 2022** ammontava: **€ 5.206.986,79**, di cui si può trovare corrispondenza nella prima colonna delle tabelle che seguono (2022 stanziamenti iniziali); lo **stanziamento definitivo** ammonta invece a **€ 6.619.150,09** (vedi seconda colonna: stanziamenti definitivi), ed è frutto delle modifiche avvenute in corso d'anno. Gli ultimi dati, più significativi, riguardano invece gli **impegni assunti nel 2022 e le somme confluite del F.P.V.** e quindi le opere che hanno trovato effettiva copertura finanziaria nel corso di questo esercizio pari a **€ 1.431.848,74 e € 1.419.494,65** (vedi colonne impegnato 2022 impegni e F.P.V.).

Cap.	Art.	Descrizione	Codice	Previsione Iniziale	Stanziamento assestato	Fondo Pluriennale Vincolato	Impegni 2022
INVESTIMENTI FINANZIATI DA VENDITA AREE (RISORSA = 710)							
3440	6	REALIZZAZIONE NUOVI PARCHEGGI VIA LOMBARDORE (EX AREA MAGNINO)	10.05.2	200.000,00	0	0	0
3440	4	LAVORI DI MESSA IN SICUREZZA INCROCIO VIA BOTTA VIA ROMA VIA PROVANA (E = 1700.10)	10.05.2	180.000,00	0	0	0
3548	99	SISTEMAZIONE VIA GARIBALDI	10.05.2	150.000,00	0	0	0
				530.000,00	0,00	0,00	
INVESTIMENTI FINANZIATI DA PROVENTI PREMESSI DI COSTRUIRE ANNO 2022 (RISOESA = 750)							
3430	99	INTERVENTI RELATIVI AGLI EDIFICI DI CULTO LEGGE REG N.15/89	12.05.2	20.000,00	20.000,00	0	20.000,00
3600	99	SPESE PER INCARICHI DI PROGETTAZIONE OPERE PUBBLICHE	08.01.2	20.000,00	20.000,00		
3601	99	INCARICHI PROFESS GESTIONE STRUMENTI URBANI	08.01.2	70.000,00	115.000,00	39.520,00	
2933	99	Manutenzione straordinaria delegazioni comunali	01.05.2	30.000,00	0	0	0
3030	99	MANUTENZIONE STRAORDINARIA SCUOLE MATERNE	04.01.2	10.000,00	5.000,00	0	0
3040	99	MANUTENZIONI STRAORDINARIE SCUOLE ELEMENTARI VIA TRIESTE E VIA DALLA CHIESA	04.02.2	10.000,00	5.000,00		
3065	99	MANUTENZIONE STRAORDINARIA SC MEDIA	04.02.2	10.000,00	5.000,00	0	0
3407	99	MANUTENZIONE STRAORDINARIA ASILO NIDO	12.01.2	10.000,00	10.000,00	0	0
3440	99	INTERVENTI ASFALTATURA STRADE	10.05.2	10.000,00	10.000,00	0	
3420	99	MANUTENZIONE STRAORDINARIA E RISTRUTTURAZIONE EDIFICI ADIBITI A SERVIZI ASSISTENZIALI	12.05.2	10.000,00	10.000,00	0	
				200.000,00	200.000,00	39.520,00	20.000,00
INVESTIMENTI FINANZIATI DA FONDO PLURIENNALE VINCOLATO							
3185	99	INTERVENTI DI MESSA IN SICUREZZA STRUTTURE CIMITERIALI (FINANZIATI DA CONTRIBUTO DI CUI ALL'ARTICOLO 30 D.L. 30/04/19 N. 34) E= 735	12.09.2	290,06	3.338,26	0	3.338,26

3422	99	INTERVENTI VOLTI AL RIUTILIZZO E FRUIZIONE SOCIALE DEI BENI CONFISCATI (FIN CONTRIB REGIONALE E = 742)	12.05.2	296,73	17.517,62	0	17.517,62
2920	99	REALIZZAZIONE NUOVO ARCHIVIO (FFIN AVANZO 2016)	01.02.2	0	170.589,09	143.440,06	27.149,03
2930	99	MANUTENZIONE STRAORDINARIA PALAZZO COMUNALE (FIN CONTRIB E = 1600))	01.02.2	0	62.305,52	0	62.305,52
2932	99	MANUTENZIONE STRAORDINARIA EDIFICI DI CULTO DI PROPRIETA' COMUNALE	01.05.2	0	47.563,61	36.281,29	11.282,32
3112	99	RISTRUTTURAZ.PALAZZO OLIVERI	05.02.2	0	10.000,00	0	10.000,00
3105	99	MANUTENZIONE STRAORDINARIA PALAZZETTO DELLO SPORT	06.01.2	0	34.259,98	0	34.259,98
3380	99	MANUTENZIONE STRAORDINARIA PISTA DI ATLETICA	06.01.2	0	119.768,00	0	119.768,00
3106	99	ACQUISTO ATTREZZATURE PER STRUTTURE SPORTIVE COMUNALI	06.01.2	0	25.300,00	0	23.204,40
3440	99	INTERVENTI ASFALTATURA STRADE	10.05.2		221.795,05	0	221.795,05
5010	1	Contributo per la Realizzazione bike park nell'ambito del progetto "IntraNET per una mobilità sostenibile"	10.05.2	0	12.000,00	12.000,00	
5100	99	Progetto "IntraNET per una mobilità sostenibile" quota di finanziamento c.le in conto investimento (Me bus elettrici)	10.02.2	0	20.039,10	20.039,10	0,00
3601	99	INCARICHI PROFESS GESTIONE STRUMENTI URBANI	08.01.2		12.587,00	15.946,88	
3170	1	SISTEMAZIONE IDRAULICA DEL RIO SAN GIOVANNI NEL TERRITORIO COMUNALE - TRATTO COMPRESO TRA VIA MOLINO ED IL PONTE SULLA CIRCONVALLAZIONE EST (FIN CONTRIBUTO REGIONE PIEMONTE - DIREZ OO.PP E DIFESA DEL SUOLO)	09.01.2		67.775,00	0	
3370	99	REALIZZAZIONE AREA GIOCO ED OPERE ARREDO	12.01.2	0	43.000,00	0	40.399,57
3375	99	INTERVENTI STRAORDINARI SUL VERDE PUBBLICO	09.05.2	0	24.400,00	1.708,00	22.033,20
3950	99	LAVORI DI MANUTENZIONE STRAORDINARIA CANALI IRRIGUI	16.01.2	0	9.949,12	0	9.949,12
3040	99	MANUTENZIONI STRAORDINARIE SCUOLE ELEMENTARI VIA TRIESTE E VIA DALLA CHIESA	04.02.2		3.130,13	3.130,13	0,00
3174	99	MESSA IN SICUREZZA DEL RIO SAN GIOVANNI	09.01.2	0	40.516,13	0	40.516,13
3185	1	INTERVENTI DI MESSA IN SICUREZZA STRUTTURE CIMITERIALI (FINANZIATI DA CONTRIBUTO D.M 14/01/20 ART.1 COMMA 29 L 160/2019) E= 735.1	12.09.2	0	94.109,82	0	94.109,82
3186	99	RESTITUZIONE CONTRIBUTO PER PROGETTAZIONE OPERE PUBBLICHE	12.09.2	0	10.000,00	0	10.000,00
3190	99	REALIZZAZIONE NUOVI LOCULI	12.09.2	0	394,68	0	394,68
3418	99	MANUTENZIONE STRAORDINARIA CASERMA VV.UU VOLONTARI	11.01.2	0	4.380,48	0	4.380,47
3419	99	MANUTENZIONE STRARDINARIA ATTREZZATURE DELLA SED E DI VOLPIANO DEL DISTACCAMENTO DIEI VIGILI DEL FUOCO	11.01.2	0	34.160,00	0	34.160,00

3420	99	MANUTENZIONE STRAORDINARIA E RISTRUTTURAZIONE EDIFICI ADIBITI A SERVIZI ASSISTENZIALI	12.05.2		4.999,56	0	4.999,56
3445	99	MANUTENZIONE STRAORDINARIA STRADE E PIAZZE	10.05.2	0	365,21	0	365,21
3600	99	SPESE PER INCARICHI DI PROGETTAZIONE OPERE PUBBLICHE	08.01.2		40.904,09	40.904,09	
3601	99	INCARICHI PROFESS GESTIONE STRUMENTI URBANI	08.01.2		3.359,88		3.359,88
				586,79	1.138.507,33	273.449,55	795.287,82
INVESTIMENTI FINANZIATI DA VENDITA AREE (RISORSA = 711)							
2908	99	ACQUISTO MOBILI E ATTREZZATURE PER UFFICIO (FIN VENDITA AREE E = 711)	01.02.2	3.000,00	3.000,00	0	0
2900	1	SPESA PER AUTOMAZIONE DEI SERVIZI COMUNALI - software (FIN VENDITA AREE E = 711)	01.06.2	4.000,00	4.000,00	0	0
2900	99	SPESA PER AUTOMAZIONE DEI SERVIZI COMUNALI - Hardware (2.000 FIN VENDITA AREE E = 711) (7.000,00 FIN CONCESSIONI AREE CIMIT E = 705)	01.06.2	2.000,00	2.000,00	0	0
3010	99	ACQUISTO DI BENI MOBILI E ATTREZZATURE PER SCUOLA MATERNA (FIN VENDITA AREE E = 711)	04.01.2	3.000,00	3.000,00	0	0
3025	99	ACQUISTO MOBILI ATTREZZATURE PER SCUOLE ELEMENTARI (FIN VENDITA AREE E = 711)	04.02.2	3.000,00	3.000,00	0	0
3080	99	ACQUISTO MOBILI E ATTREZZATURE PER SCUOLA MEDIA (FIN VENDITA AREE E = 711)	04.02.2	3.000,00	3.000,00	0	0
3109	99	ACQUISTO STRAORDINARIO ARREDI BIBLIOTECA (FIN VENDITA AREE E = 711)	05.02.2	3.000,00	3.000,00	0	0
3408	99	ACQUISTO MOBILI E ATTREZZATURE ASILO NIDO (FIN VENDITA AREE E = 711)	12.01.2	3.000,00	3.000,00	0	0
				24.000,00	24.000,00	0,00	
INVESTIMENTI FINANZIATI DA MONETIZZAZIONE AREE (RISORSA = 725)							
3140	99	ACQUISTO AREE PATRIMONIALI CON PROVENTI MONETIZZAZIONE AREE AI SENSI DPR 326/01 (FIN CONCESSIONI AREE E=725)	08.01.2	10.000,00	10.000,00	0	0
				10.000,00	10.000,00	0,00	
INVESTIMENTI FINANZIATI DA CONCESSIONE LOCULI (RISORSA = 462)							
2908	50	ACQUISTO MOBILI E ATTREZZATURE PER UFFICIO (FFIN PROVENTI CONCESSIONI LOCULI)	01.02.2	0	20.200,00	0	8.951,14
2920	50	REALIZZAZIONE NUOVO ARCHIVIO (FIN CONCESSIONI LOCULI CIMITERIALI)	01.02.2	0	3.000,00	1.996,00	
2900	50	SPESA PER AUTOMAZIONE DEI SERVIZI COMUNALI HARDWARE (FIN CONCESSIONE LOCULI)	01.06.2	0	15.500,00	0	2.568,10
2900	51	SPESA PER AUTOMAZIONE DEI SERVIZI COMUNALI SOFTWARE (FIN CONCESSIONI LOCULI)	01.06.2	0	16.300,00	0	1.927,60
3930	50	MANUTENZIONE STRAORDINARIA PESO PUBBLICO COMUNALE (FIN CONCESSIONI LOCULI CIMITI)	14.02.2	0	5.000,00	0	3.470,10
					60.000,00	1.996,00	
INVESTIMENTI FINANZIATI DA CONCESSIONE AREE CIMITERIALI (RISORSA = 705)							

2907	1	REALIZZAZIONE IMPIANTO DI VIDEOSORVEGLIANZA (FIN CONCESS CIMITER E = 705)	03.01.2	25.000,00	25.000,00	0	0
2900	99	SPESA PER AUTOMAZIONE DEI SERVIZI COMUNALI - Hardware (2.000 FIN VENDITA AREE E = 711) (7.000,00 FIN CONCESS AREE CIMITER E = 705)	01.06.2	7.000,00	7.000,00	0	0
				32.000,00	32.000,00	0,00	
INVESTIMENTI FINANZIATI PROVENTI ART. 113 D.LGS 50/2016 (RISORSA = 763)							
2911	99	ACQUISTO SOFTWARE FINANZIATO FONDO PREVISTO DALL'ART. 113 DLGS 50/2016 (E=763)	01.06.2	13.000,00	13.000,00	0	0
				13.000,00	13.000,00	0,00	

INVESTIMENTI FINANZIATI PROVENTI SANZIONI CODICE DELLA STRADA (RISORSA = 450)							
2980	99	ACQUISTO MOBILI E ATTREZZATURE PER IL COMANDO DI POLIZIA MUNICIPALE FIN PROVENTI C.D.S. ART. 40 LETT B) L 29/7/10 N.120 (F1N PROVENTI C.D.S.)	03.01.2	3.500,00	6.620,00	0	0
				3.500,00	6.620,00	0,00	

INVESTIMENTI FINANZIATI CONTRIBUTI							
2930	10	MANUTENZIONE STRAORDINARIA PALAZZO COMUNALE FIN FONDI RIGENERAZIONE URBANA	01.02.2	290.000,00	0	0	0
3105	10	P.N.R.R. MISSIONE 5 COMPONENTE 2 INVESTIMENTO 2.1. CUP J71E17000170004 MANUTENZIONE STRAORDINARIA PALAZZETTO DELLO SPORT FIN CON FONDI RIGENERAZIONE URBANA (E = 730.10)	06.01.2	250.000,00	235.000,00	23.500,00	
3119	99	P.N.R.R. MISSIONE 5 COMPONENTE 2 INVESTIMENTO 2.1 CUP J73B18000710004 REALIZZAZIONE STRUTTURE DI COPERTURA AREE SPORTIVE (SCUOLA GHIROTTI) (E=730.20)	06.01.2	150.000,00	140.000,00	14.000,00	
3123	99	P.N.R.R. MISSIONE 5 COMPONENTE 2 INVESTIMENTO 2.1. CUP J73J17000250005 MANUTENZIONE STRAORDINARIA STABILE.V.BOTTA (E=730.30)	05.02.2	1.750.000,00	1.562.564,22	156.256,42	
3390	99	P.N.R.R. MISSIONE 5 COMPONENTE 2 INVESTIMENTO 2.1. CUP J71B21001560005 REALIZZAZIONE MANTO IN ERBA SINTETICA CAMPO RUGBY DI VIA SAN GRATO (E = 730.40)	06.01.2	800.000,00	780.000,00	78.000,00	
3124	99	P.N.R.R. MISSIONE 5 COMPONENTE 2 INVESTIMENTO 2.1. CUP J71E20000250003 REALIZZAZIONE NUOVA BIBLIOTECA CIVICA PRESSO LOCALI SCUOLA MEDIA IN VIA SOTTORIPA (FIN CONTRIB RIGENERAZ URBANA E =730.50)	05.02.2	390.000,00	300.000,00	30.000,00	
3124	10	REALIZZAZIONE NUOVA BIBLIOTECA CIVICA PRESSO LOCALI SCUOLA MEDIA IN VIA SOTTORIPA (FIN CONTRIB COMPAGNIA DI SAN PAOLO E = 1900)	05.02.2	0	90.000,00	0	0
3170	1	SISTEMAZIONE IDRAULICA DEL RIO SAN GIOVANNI NEL TERRITORIO COMUNALE - TRATTO COMPRESO TRA VIA MOLINO ED IL PONTE SULLA CIRCONVALLAZIONE EST (FIN CONTRIBUTO REGIONE PIEMONTE - DIREZ OO.PP E DIFESA DEL SUOLO)	09.01.2	612.000,00	612.000,00	0	220.178,87

6000	99	SPESA PER ALLESTIMENTO MUSEALE RITROVAMENTI ARCHEOLOGICI SCAVI E.N.I. (FINANZIATI DA E.N.E)	05.01.2	43.100,00	43.100,00	0	43.100,00
3381	99	ECOEFFICIENTAMENTO PISTA DI ATLETICA FINANZIATO CON CONTRIBUTO AI SENSI DELL'ARTICOLO 1 COMMA 29 LEGGE 27/12/2019 N. 160 E= 735.1	06.01.2	90.000,00	0	0	0
3407	50	P.N.R.R. MISSIONE 2 COMPONENTE 3 INVESTIMENTO 1.1. CUP J74D22000220005 MANUTENZIONE STRAORDINARIA ASILO NIDO - FINANZIATA CON CONTRIBUTO ART 1 COMMA 29 LEGGE 160_2019 (E = 735.1)	12.01.2	0	90.000,00	0	90.000,00
3353	99	REALIZZAZIONE OPERE DI COMPENSAZIONE AMBIENTALE DI CUI ALLA LEGGE REG.LE 44/00 ED AL P.R.G.C. (E = 1500 - 1550)	09.02.2	18.800,00	30.519,01	0	0
3440	10	INTERVENTI DI MANUTEZIONE STRAORDINARIA STRADE COMUNALI (FINANZIATI CON CONTRIBUTO STATALE ART. 1 COMMA 407 L. 234/21 D.M. 14/01/2022 E = 735.10)	10.05.2	0	60.000,00	0	60.000,00
				4.393.900,00	3.943.183,23	301.756,42	413.278,87
INVESTIMENTI FINANZIATI DA AVANZO ANNO 2021							
3190	10	REALIZZAZIONE NUOVI LOCULI ANNO 2022 EDIFICIO Q (FIN AVANZO DESTIN INVESTIMENTI 2021)	12.09.2	0	150.000,00	140.358,25	9.641,75
2900	20	SPESA PER AUTOMAZIONE DEI SERVIZI COMUNALI - hardware (FIN AVANZO LIBERO ANNO 2021)	01.06.2	0	20.000,00	0	19.894,84
2900	21	SPESA PER AUTOMAZIONE DEI SERVIZI COMUNALI - software (FIN AVANZO LIBERO ANNO 2021)	01.06.2	0	18.000,00	0	10.470,28
2908	20	ACQUISTO MOBILI E ATTREZZATURE PER UFFICIO (FIN AVANZO LIBERO ANNO 2021)	01.02.2	0	40.000,00	0	16.228,44
2911	20	ACQUISTO SOFTWARE (FINANZIATO CON AVANZO 2021 VINCOLATO FONDO PREVISTO DALL'ART. 113 DLGS 50/2016)	01.06.2	0	10.698,11	0	0
2980	10	ACQUISTO MOBILI E ATTREZZATURE PER IL COMANDO DI POLIZIA MUNICIPALE (FIN AVANZO 2021 VINCOLATO)	03.01.2	0	4.668,14	0	1.511,99
3010	20	ACQUISTO DI BENI MOBILI E ATTREZZATURE PER SCUOLA MATERNA (FIN AVANZO LIBERO ANNO 2021)	04.01.2	0	3.000,00	0	2.939,05
3025	20	ACQUISTO MOBILI ATTREZZATURE PER SCUOLE ELEMENTARI (FIN AVANZO LIBERO ANNO 2021)	04.02.2	0	9.000,00	0	5.488,93
3040	10	MANUTENZIONI STRAORDINARIE SCUOLE ELEMENTARI VIA TRIESTE E VIA DALLA CHIESA (FIN AVANZO VINCOLATO 2021 PROVENTI OO.,UU)	04.02.2	0	30.000,00	0	19.838,40
3065	20	MANUTENZIONE STRAORDINARIA SC MEDIA (FIN AVANZO 2021) LIBERO	04.02.2	0	73.540,07	30.694,65	
3065	21	MANUTENZIONE STRAORDINARIA SC MEDIA FIN AVANZO 2021 VINCOLATO DA PROVENTI PERMESSI COSTRUIRE	04.02.2	0	25.459,93	0	0
3080	20	ACQUISTO MOBILI E ATTREZZATURE PER SCUOLA MEDIA (FIN AVANZO LIBERO ANNO 2021)	04.02.2	0	3.000,00	0	2.736,20
3105	20	MANUTENZIONE STRAORDINARIA PALAZZETTO DELLO SPORT (FIN AVANZO LIBERO 2021)	06.01.2	0	15.000,00	15.000,00	
3119	20	REALIZZAZIONE STRUTTURE DI COPERTURA AREE SPORTIVE (SCUOLA GHIROTTI) (FIN AVANZO LIBERO 2021)	06.01.2	0	56.000,00	56.000,00	

3123	20	MANUT STRAORDINARIA STABILE.V.BOTTA (FIN AVANZO LIBERO 2021)	05.02.2	0	187.435,78	187.435,78	
3124	20	REALIZZAZIONE NUOVA BIBLIOTECA CIVICA PRESSO LOCALI SCUOLA MEDIA IN VIA SOTTORIPA (FIN CONTRIB RIGENERAZ URBANA X 300.000,00 DA CONTR FOND S PAOLO X 90.000,00)	05.02.2	0	190.000,00	190.000,00	
3140	30	ACQUISTO PORZIONE AREA DI PROPRIETA E.N.I. (FIN AVANZO 2021 VINCOLATO DA PROVENTI MONETIZZAZIONE)	08.01.2	0	6.000,00	4.860,00	
3180	20	MANUTENZIONE STRAORDINARIA CIMITERO - FINANZIATO AVANZO LIBERO 2021	12.09.2	0	36.000,00	23.424,00	
3190	20	REALIZZAZIONE NUOVI LOCULI ANNO 2022 EDIFICIO Q (FIN AVANZO 2021 LIBERO)	12.09.2	0	10.000,00	10.000,00	
3390	20	REALIZZAZIONE MANTO IN ERBA SINTETICA CAMPO RUGBY DI VIA SAN GRATO (FIN AVANZO LIBERO 2021)	06.01.2	0	20.000,00	20.000,00	
3407	20	REVISIONE PREZZI MANUTENZIONE STRAORDINARIA ASILO NIDO SOSTITUZIONE CALDAIA INTERVENTI 3407.50 PER 90.000,00 E 3407.51 PER 30.000,00 - FINANZIATO AVANZO LIBERO	12.01.2	0	28.000,00	0	28.000,00
3407	51	MANUTENZIONE STRAORDINARIA ASILO NIDO (FIN AVANZO 2021 VINCOLATO)	12.01.2	0	30.000,00	0	30.000,00
3440	20	REVISIONE PREZZI INTERVENTI DI MANUTEZIONE STRAORDINARIA STRADE COMUNALI INTERVENTO ORIG 3440.10 (FINANZIATI CON CONTRIBUTO STATALE ART. 1 COMMA 407 L. 234/21 D.M. 14/01/2022 E = 735.10) - FINANZIATO CON AVANZO LIBERO	10.05.2	0	18.000,00	0	17.536,27
3443	20	ACQUISTO ARREDO URBANO FIN AVANZO 2021 LIBERO	10.05.2	0	35.000,00	0	11.565,60
3603	99	SPESA PER REDAZIONE PIANO GENERALE DEL TRAFFICO URBANO (FIN. AVANZO 2021 QUOTA LIBERA)	10.05.2	0	18.000,00	0	17.992,80
3920	20	REALIZZAZIONE AREA MERCATALE FIN AVANZO 2021 LIBERO	14.02.2	0	125.000,00	125.000,00	
3930	10	MANUTENZIONE STRAORDINARIA PESO PUBBLICO COMUNALE (FIN AVANZO 2021 VINCOLATO)	14.02.2	0	1.500,00	0	1.500,00
3930	99	MANUTENZIONE STRAORDINARIA PESO PUBBLICO COMUNALE (FIN AVANZO 2021 DA INVESTIMENTI)	14.02.2	0	7.937,50	0	7.937,50
7000	99	CONTRIBUTO PER IL COFINANZIAMENTO DEL PROGETTO DI REALIZZAZIONE DI SISTEMA DI MONITORAGGIO DELLE PORTATE DEL RETICOLO IDROGRAFICO SECONDARIO COMPRESO DA TORRENTE STURA, TORRENTE MALONE E FIUME PO" FIN AVANZO 2021 LIBERO	09.06.2	0	20.600,00	0	0
					1.191.839,53	802.772,68	203.282,05
				5.206.986,79	6.619.150,09	1.419.494,65	1.431.848,74

4.7. ANALISI DELLA SPESA PER RIMBORSO PRESTITI

Il titolo IV della spesa presenta gli oneri da sostenere nel corso dell'anno per il rimborso delle quote capitale riferite a prestiti contratti negli anni precedenti.

Programma	TITOLO IV	ANNO 2018	ANNO 2019	ANNO 2020	ANNO 2021	ANNO 2022
01	Quota interessi ammortamento di mutui e prestiti	0,00	0,00	0,00	,00	0,00
02	Quota capitale ammortamento di mutui e prestiti	243.489,92	254.347,68	39.879,92	71.534,53	74.433,28
	Totale in Euro	243.489,92	254.347,68	39.879,92	71.534,53	74.433,28

Gli importi indicati quale rimborso di quota capitale fanno riferimento **al rimborso ordinario** dei mutui assunti negli anni da questo Ente.

La sensibile diminuzione che si registra dal 2020 è ascrivibile alla rinegoziazione dei mutui con Cassa Depositi e Prestiti Spa attuata a seguito della deliberazione n.ro 27 del 25/05/2020;

L'iniziativa, messa in campo da CDP, è stato uno fra gli strumenti a disposizione degli enti locali per alleggerire la pressione sui bilanci generata dalle minori entrate dopo l'emergenza da Covid-19.

La rinegoziazione Cdp, ha comportato il ricalcolo delle rate di rimborso degli anni 2020 e successivi e. ed una nuova scadenza automatica dei nuovi prestiti rinegoziati al 2043.

Per gli anni dal 2020 al 2024, le risorse derivanti da operazioni di rinegoziazione di mutui possono essere utilizzate dagli enti territoriali senza vincoli di destinazione (articolo 7, comma 2bis, DI 78/2015, come modificato dall'articolo 7, comma 1-quater del DI 124/2019), la recente conversione in legge del D.L. Milleprogoghe (dl 198/2022) ha differito al 31/12/2025 questa deroga di utilizzo senza vincolo di destinazione dei risparmi derivanti dalle rinegoziazioni.

Analisi indebitamento

Il Comune di Volpiano rispetta i limiti previsti dall'art.204, comma 1. del D.Lgs. 267/2000, così come modificato dall'art. 1, comma 735 della Legge n. 147/13, in base al quale l'importo complessivo dei relativi interessi, sommato a quello dei mutui precedentemente contratti non supera il 10% delle entrate relative ai primi tre titoli della parte entrata del rendiconto, come risulta dalla sottostante tabella che evidenzia l'andamento dell'incidenza percentuale nell'ultimo triennio:

	2019	2020	2021	2022
Indebitamento inizio esercizio	2.290.213,76	2.035.866,08	1.995.986,16	1.924.451,64
Oneri finanziari	101.180,04	84.135,00	73.512,65	70.613,90
Tasso medio (oneri fin. / indebitamento iniziale)	0,0442	0,0413	0,0368	0,0367

L'indebitamento dell'Ente ha avuto la seguente evoluzione:

	2019	2020	2021	2022
Residuo debito	2.290.213,76	2.035.866,08	1.995.986,16	1.924.451,63
Nuovi prestiti				
Prestiti rimborsati	254.347,68	39.879,92	71.534,53	74.433,28
Estinzioni anticipate				
Altre variazioni (da specificare)				
Totale fine anno	2.035.866,08	1.995.986,16	1.924.451,63	1.850.018,35

Gli oneri finanziari per ammortamento prestiti (escluse le operazioni finanziarie derivate) e il rimborso degli stessi in conto capitale hanno registrato la seguente evoluzione:

	2019	2020	2021	2022
Oneri finanziari	101.180,04	84.048,89	73.512,65	70.613,90
Quota capitale	254.347,68	39.879,92	71.534,53	74.433,28
Totale fine anno	355.527,72	123.928,81	145.047,18	147.069,18

Ricorso ad anticipazione di Tesoreria

Nel corso del 2022 il Comune di Volpiano non ha fatto ricorso ad anticipazione di Tesoreria nonostante la procedura sia contemplata nella convenzione di tesoreria in essere e fosse consentita nei limiti dei 3/12 delle entrate accertate nel penultimo anno precedente (2020), afferenti i primi tre titoli di entrata di Bilancio, ai sensi dell'art.1, comma 738 della Legge 208/2019.

Il Comune di Volpiano non ha avuto altresì necessità, pertanto, di ricorrere ai maggiori spazi di anticipazione concessi dalla normativa in corso d'esercizio né di fare ricorso ad anticipazione a mezzo Cassa DD.PP.

I depositi sul conto di Tesoreria hanno fatto maturare, interessi attivi annui per € 6,47 essendo i conti gestiti in Tesoreria Unica presso la Banca d'Italia per la quasi totalità.

Analisi Servizi per conto di terzi

Si riepiloga il pareggio della situazione delle entrate e delle spese per conto di terzi e partite di giro.

Entrate Titolo 9

	Previsioni definitive	Accertamenti	Minori o maggiori entrate
Tipologia 100: Entrate per partite di giro	2.260.000,00	1.644.500,26	615.499,74
Tipologia 200: Entrate per conto terzi	390.000,00	34.128,95	355.871,05
Totale	2.650.000,00	1.678.629,21	971.370,79

Spese Titolo 7

	Previsioni definitive	Impegni	Minori spese
Spese per conto terzi e partite di giro	2.650.000,00	1.678.629,21	971.370,79
Totale	2.650.000,00	1.678.629,21	971.370,79

Inoltre il Comune di Volpiano:

non ha in essere strumenti finanziari di alcun tipo per cui nel rendiconto 2022 non sono presenti oneri o impegni relativi a strumenti finanziari derivati o a contratti di finanziamento che includono una componente derivata.

Non aveva in essere al 1.1.2022 garanzie fideiussorie nè ne sono state concesse nel corso del 2022.

Indicatore annuale di tempestività dei pagamenti

L'indicatore annuale di tempestività dei pagamento per l'anno 2022, calcolato secondo le modalità di cui al DPCM 22/09/2014, risulta essere pari a giorni – 22,00.

Parametri di risconto della situazione di deficitarietà strutturale

Tab. A1 - Parametri obiettivi per comuni, province, città metropolitane e comunità montane						
Parametro	Codice indicatore	Denominazione dell'indicatore	Condizione di deficitarietà del parametro	Soglie (valori percentuali)		
				Comuni	Province e Città Metropolitane	Comunità Montane
P1	1.1	Incidenza spese rigide (ripiano disavanzo, personale e debito) su entrate correnti	deficitario se maggiore del	48%	41%	60%
P2	2.8	Incidenza degli incassi delle entrate proprie sulle previsioni definitive di parte corrente	deficitario se minore del	22%	21%	20%
P3	3.2	Anticipazioni chiuse solo contabilmente	deficitario se maggiore di	0	0	0
P4	10.3	Sostenibilità debiti finanziari	deficitario se maggiore del	16%	15%	14%
P5	12.4	Sostenibilità disavanzo effettivamente a carico dell'esercizio	deficitario se maggiore del	1,20%	1,20%	1,20%
P6	13.1	Debiti riconosciuti e finanziati	deficitario se maggiore del	1%	1%	1%
P7	13.2 + 13.3	Debiti in corso di riconoscimento + Debiti riconosciuti e in corso di finanziamento	deficitario se maggiore dello	0,60%	0,60%	0,60%
P8		Indicatore concernente l'effettiva capacità di riscossione (riferito al totale delle entrate)	deficitario se minore del	47%	45%	54%

**B1. TABELLA DEI PARAMETRI OBIETTIVI PER I COMUNI AI FINI
DELL'ACCERTAMENTO DELLA CONDIZIONE DI ENTE
STRUTTURALMENTE DEFICITARIO – ANNO 2022**

Comune di	Volpiano	Prov.	TO
-----------	-----------------	-------	-----------

		Barrare la condizione che ricorre	
P1	Indicatore 1.1 (Incidenza spese rigide - ripiano disavanzo, personale e debito - su entrate correnti) maggiore del 48%		No
P2	Indicatore 2.8 (Incidenza degli incassi delle entrate proprie sulle previsioni definitive di parte corrente) minore del 22%		No
P3	Indicatore 3.2 (Anticipazioni chiuse solo contabilmente) maggiore di 0		No
P4	Indicatore 10.3 (Sostenibilità debiti finanziari) maggiore del 16%		No
P5	Indicatore 12.4 (Sostenibilità disavanzo effettivamente a carico dell'esercizio) maggiore dell'1,20%		No
P6	Indicatore 13.1 (Debiti riconosciuti e finanziati) maggiore dell'1%		No
P7	[Indicatore 13.2 (Debiti in corso di riconoscimento) + Indicatore 13.3 (Debiti riconosciuti e in corso di finanziamento)] maggiore dello 0,60%		No
P8	Indicatore concernente l'effettiva capacità di riscossione (riferito al totale delle entrate) minore del 47%		No

Gli enti locali che presentano almeno la metà dei parametri deficitari (la condizione “SI” identifica il parametro deficitario) sono strutturalmente deficitari ai sensi dell' articolo 242, comma 1, Tuel.

Sulla base dei parametri suindicati l'Ente **non** è da considerarsi in condizioni strutturalmente deficitarie.

4.8 SERVIZI A DOMANDA INDIVIDUALE

I servizi a domanda individuale rivestono una grande rilevanza sociale all'interno della comunità amministrata. L'incidenza della spesa impegnata per i servizi a domanda individuale attivati nel nostro ente e le relative percentuali di copertura *rilevate nel 2022* sono sintetizzate nella tabella sottostante, .

DESCRIZIONE DEL SERVIZIO	ENTRATE IN EURO	SPESE IN EURO		TOT SPESE	% COPERTURA REALIZZATA	% COPERTURA PREVISTA
		PERSONALE	ALTRE			
1 MENSE SCOLASTICHE	541.111,50	43.939,67	848.096,74	892.036,41	60,66	80,63
2 CENTRI ESTIVI	46.852,76	10.462,39	65.850,99	76.313,38	61,40	39,64
3 ASILO NIDO	205.956,21	136.197,86	131.122,77	267.320,63	77,04	56,90
4 PRE E POST SCUOLA	20.639,40	3.814,22	33.297,85	37.112,07	55,61	52,88
5 SERVIZI CIMITERIALI	5.720,00	8.046,30	0,00	8.046,3	71,09	81,17
6 UTILIZZO LOCALI	3.725,00	6.677,57	20.771,48	27.449,05	13,57	13,19
7 IMPIANTI SPORTIVI	80.474,75	8.287,10	194.134,19	202.421,29	39,76	35,44
8 PESO PUBBLICO	545,00	1.344,04	3.476,10	4.820,14	11,31	68,49
	905.024,620	218.769,15	1.296.750,12	1.515.519,27	59,72	68,06

(*) La spesa del servizio ASILO NIDO è scomputata del 50% ai sensi della Legge 498/92

Poiché l'ente non si trova in dissesto finanziario, né è risultato strutturalmente deficitario, così come risultante dalla tabella riportata al punto precedente, non ha avuto l'obbligo di assicurare per l'anno 2022, la copertura minima dei costi dei servizi a domanda individuale.

4.9. RISULTATI DELLA CONTABILITA' ECONOMICO PATRIMONIALE E NOTA INTEGRATIVA

L'articolo 2 del decreto legislativo 23 giugno 2011 n. 118 per i comuni superiori a 5000 abitanti ha previsto, sin dal rendiconto 2016, l'adozione di un sistema contabile integrato che garantisca la rilevazione unitaria dei fatti gestionali nei loro profili finanziario ed economico-patrimoniale.

Nell'ambito di tale sistema integrato, la contabilità economico-patrimoniale affianca la contabilità finanziaria, che costituisce il sistema contabile principale e fondamentale per fini autorizzatori e di rendicontazione dei risultati della gestione finanziaria, per rilevare i costi/oneri e i ricavi/proventi derivanti dalle transazioni poste in essere da una amministrazione pubblica al fine di:

- predisporre il conto economico per rappresentare le "utilità economiche" acquisite ed impiegate nel corso dell'esercizio, anche se non direttamente misurate dai relativi movimenti finanziari, e per alimentare il processo di programmazione;
- consentire la predisposizione dello Stato Patrimoniale (e rilevare, in particolare, le variazioni del patrimonio dell'ente che costituiscono un indicatore dei risultati della gestione);
- permettere l'elaborazione del bilancio consolidato di ciascuna amministrazione pubblica con i propri enti e organismi strumentali, aziende e società;
- predisporre la base informativa necessaria per la determinazione analitica dei costi;
- consentire la verifica nel corso dell'esercizio della situazione patrimoniale ed economica dell'ente e del processo di provvista e di impiego delle risorse;
- conseguire le altre finalità previste dalla legge e, in particolare, consentire ai vari portatori d'interesse di acquisire ulteriori informazioni concernenti la gestione delle singole amministrazioni pubbliche.

Stato Patrimoniale - Attivo (Anno 2022)

STATO PATRIMONIALE (ATTIVO)		2022	2021	riferimento art.2424 CC	riferimento DM 26/4/95
	A) CREDITI vs.LO STATO ED ALTRE AMMINISTRAZIONI PUBBLICHE PER LA PARTECIPAZIONE AL FONDO DI DOTAZIONE	0,00	0,00	A	A
	TOTALE CREDITI vs PARTECIPANTI (A)	0,00	0,00		
	B) IMMOBILIZZAZIONI				
I	<u>Immobilizzazioni immateriali</u>			BI	BI
1	Costi di impianto e di ampliamento	0,00	0,00	BI1	BI1
2	Costi di ricerca sviluppo e pubblicità	0,00	0,00	BI2	BI2
3	Diritti di brevetto ed utilizzazione opere dell'ingegno	60.024,64	49.426,99	BI3	BI3
4	Concessioni, licenze, marchi e diritti simile	0,00	0,00	BI4	BI4
5	Avviamento	0,00	0,00	BI5	BI5
6	Immobilizzazioni in corso ed acconti	19.549,85	22.321,39	BI6	BI6
9	Altre	0,00	0,00	BI7	BI7
	Totale immobilizzazioni immateriali	79.574,49	71.748,38		
	<u>Immobilizzazioni materiali</u>				
II 1	Beni demaniali	3.583.130,41	3.642.531,97		
1.1	Terreni	50.465,87	0,00		
1.2	Fabbricati	1.686.944,50	1.716.733,03		
1.3	Infrastrutture	1.671.249,13	1.745.130,28		
1.9	Altri beni demaniali	174.470,91	180.668,66		
III 2	Altre immobilizzazioni materiali	31.925.319,19	32.266.788,30		
2.1	Terreni	3.282.741,73	3.263.026,53	BIII1	BIII1
a	<i>di cui in leasing finanziario</i>	0,00	0,00		

2.2	Fabbricati	14.342.577,83	14.412.445,23		
a	<i>di cui in leasing finanziario</i>	0,00	0,00		
2.3	Impianti e macchinari	2.684,00	2.903,60	BII2	BII2
a	<i>di cui in leasing finanziario</i>	0,00	0,00		
2.4	Attrezzature industriali e commerciali	628.564,90	544.957,40	BII3	BII3
2.5	Mezzi di trasporto	78.342,78	67.840,05		
2.6	Macchine per ufficio e hardware	150.877,49	184.591,15		
2.7	Mobili e arredi	80.599,59	60.884,85		
2.8	Infrastrutture	13.358.055,97	13.729.036,35		
2.99	Altri beni materiali	874,90	1.103,14		
3	Immobilizzazioni in corso ed acconti	1.962.141,89	1.337.869,04	BII5	BII5
	Totale immobilizzazioni materiali	37.470.591,49	37.247.189,31		
IV	<i>Immobilizzazioni Finanziarie</i>				
1	Partecipazioni in	520.432,49	520.432,49	BIII1	BIII1
a	<i>imprese controllate</i>	0,00	0,00	BIII1a	BIII1a
b	<i>imprese partecipate</i>	520.432,49	520.432,49	BIII1b	BIII1b
c	<i>altri soggetti</i>	0,00	0,00		
2	Crediti verso	0,00	0,00	BIII2	BIII2
a	<i>altre amministrazioni pubbliche</i>	0,00	0,00		
b	<i>imprese controllate</i>	0,00	0,00	BIII2a	BIII2a
c	<i>imprese partecipate</i>	0,00	0,00	BIII2b	BIII2b
d	<i>altri soggetti</i>	0,00	0,00	BIII2c BIII2d	BIII2d
3	Altri titoli	0,00	0,00	BIII3	
	Totale immobilizzazioni finanziarie	520.432,49	520.432,49		
	TOTALE IMMOBILIZZAZIONI (B)	38.070.598,47	37.839.370,18		
I	C) ATTIVO CIRCOLANTE				
	<i>Rimanenze</i>	0,00	0,00	CI	CI
	Totale rimanenze	0,00	0,00		
II	<i>Crediti</i>				
1	Crediti di natura tributaria	1.112.915,88	611.260,06		
a	<i>Crediti da tributi destinati al finanziamento della sanità</i>	0,00	0,00		
b	<i>Altri crediti da tributi</i>	1.112.915,88	572.038,92		
c	<i>Crediti da Fondi perequativi</i>	0,00	39.221,14		
2	Crediti per trasferimenti e contributi	732.392,06	495.467,30		
a	<i>verso amministrazioni pubbliche</i>	644.896,32	480.702,90		
b	<i>imprese controllate</i>	0,00	0,00	CII2	CII2
c	<i>imprese partecipate</i>	0,00	0,00	CII3	CII3
d	<i>verso altri soggetti</i>	87.495,74	14.764,40		
3	Verso clienti ed utenti	342.355,81	353.105,63	CII1	CII1
4	Altri Crediti	119.754,95	196.652,90	CII5	CII5
a	<i>verso l'erario</i>	0,00	0,00		
b	<i>per attività svolta per c/terzi</i>	33,58	48.990,54		
c	<i>altri</i>	119.721,37	147.662,36		
	Totale crediti	2.307.418,70	1.656.485,89		
III	<i>Attività finanziarie che non costituiscono immobilizzi</i>				

	1	Partecipazioni	0,00	0,00	CIII1,2,3,4,5	CIII1,2,3
	2	Altri titoli	0,00	0,00	CIII6	CIII5
		Totale attività finanziarie che non costituiscono immobilizzi	0,00	0,00		
IV		<u>Disponibilità liquide</u>				
	1	Conto di tesoreria	5.150.176,32	5.092.849,08		
	a	<i>Istituto tesoriere</i>	5.150.176,32	5.092.849,08		CIV1a
	b	<i>presso Banca d'Italia</i>	0,00	0,00		CIV1b e CIV1c
	2	Altri depositi bancari e postali	0,00	0,00	CIV1	CIV2 e CIV3
	3	Denaro e valori in cassa	0,00	0,00	CIV2 e CIV3	
	4	Altri conti presso la tesoreria statale intestati all'ente	0,00	0,00		
		Totale disponibilità liquide	5.150.176,32	5.092.849,08		
		TOTALE ATTIVO CIRCOLANTE (C)	7.457.595,02	6.749.334,97		
		D) RATEI E RISCONTI				
	1	Ratei attivi	0,00	0,00	D	D
	2	Risconti attivi	25.896,48	31.119,40	D	D
		TOTALE RATEI E RISCONTI (D)	25.896,48	31.119,40		
		TOTALE DELL'ATTIVO (A+B+C+D)	45.554.089,97	44.619.824,55		

Gli elementi patrimoniali attivi

Immobilizzazioni immateriali

Sono iscritte al costo di acquisizione o di produzione, comprensivo di oneri accessori di diretta imputazione. Si riferiscono a costi aventi utilità pluriennale e sono esposte al netto degli ammortamenti. Confluiscono in questa voce ad esempio i costi sostenuti per la redazione del P.R.G.C.

Immobilizzazioni materiali

I cespiti appartenenti a questa categoria sono iscritti al costo di acquisto, di conferimento o di produzione.

Le spese di manutenzione e riparazione necessarie per mantenere i cespiti in buono stato di funzionamento sono imputate a conto economico nell'esercizio nel quale sono sostenute.

Le spese che invece hanno natura "incrementativa" e comunque comportano un aumento significativo di produttività, di sicurezza e/o di vita utile dei cespiti sono contabilizzate ad incremento del costo di acquisto o produzione del cespite cui si riferiscono e sono regolarmente ammortizzate dall'esercizio di iscrizione.

Eventuali dismissioni di cespiti (cessioni, rottamazioni) hanno comportato l'eliminazione del valore residuo, qualora non completamente ammortizzati.

Immobilizzazioni in corso

Le immobilizzazioni in corso costituiscono parte del patrimonio dell'ente costituito da cespiti di proprietà e piena disponibilità dell'ente non ancora utilizzabili perché in fase di realizzazione o, sebbene realizzati, non ancora utilizzabili da parte dell'ente.

Le immobilizzazioni in corso o lavori in economia, devono essere valutate al costo di produzione. Tale costo comprende:

i costi di acquisto delle materie prime necessarie alla costruzione del bene;

i costi diretti relativi alla costruzione in economia del bene (materiali e mano d'opera diretta, spese di progettazione, forniture esterne);

i costi indiretti nel limite di ciò che è specificamente connesso alla produzione del bene in economia, quali ad esempio quota parte delle spese generali di fabbricazione e degli oneri finanziari.

Confluiscono in questa voce gli investimenti che non stati ancora formalmente completati.

Il totale delle voci immobilizzazioni immateriali e materiali per € 37.318.937,69 corrisponde all'importo dei beni immobili da inventario (€ 37.271.037,86) sommato all'importo degli impegni aperti del titolo II non ancora pagati o fatturati (€ 279.128,12).

Immobilizzazioni finanziarie

Le immobilizzazioni finanziarie (partecipazioni, titoli, crediti concessi, ecc.) sono iscritte sulla base del criterio del costo di acquisto, rettificato dalle perdite di valore che, alla data di chiusura dell'esercizio, si ritengano durevoli.

		ANNO ACQUISIZIONE PARTECIPAZIONE	SITUAZIONE PARTECIPAZIONI AL 31.12.2020				SITUAZIONE PARTECIPAZIONI AL 31.12.2021				SITUAZIONE PARTECIPAZIONI AL 31.12.2022				
			%PARTECIPAZIONE AL 31/12/20	PATRIMONIO NETTO 31.12.2019(ULTIMO BILANCIO APPROVATO)	VALORE DELLA PARTECIPAZIONE AL 31.12.20	ACQUISTO AZIONI	VALORE ISCRITTO A PATRIMONIO 31.12.20	%PARTECIPAZIONE AL 31.12.2021	PATRIMONIO NETTO 31.12.2020(ULTIMO BILANCIO APPROVATO)	VALORE DELLA PARTECIPAZIONE AL 31.12.21	VALORE ISCRITTO A PATRIMONIO 31.12.21	%PARTECIPAZIONE AL 31.12.2022	PATRIMONIO NETTO 31.12.2021 (ULTIMO BILANCIO APPROVATO)	VALORE DELLA PARTECIPAZIONE AL 31.12.22	VALORE ISCRITTO A PATRIMONIO 31.12.22
1	SETA	2005	3,83000	15.262.890,00	584.568,69	61.968,06	484.146,06	3,83000	15.444.797,00	591.535,73	484.146,06	3,83000	15.942.455,00	610.596,03	484.146,06
2	SMAT	2005	0,00024	646.282.242,70	1.551,08		839,15	0,00024	661.883.498,81	1.588,52	839,15	0,00024	691.778.745,83	1.660,27	839,15
3	A.S.M.	2005	0,02100	IN LIQUIDAZIONE DAL 23/05/2012			-	0,02100	IN LIQUIDAZIONE DAL 23/05/2012			-	IN LIQUIDAZIONE DAL 23/05/2012		-
4	T.R.M.	2005	0,04112	61.524.030,00	25.298,68		30.450,00	0,04112	65.564.450,00	26.960,10	30.450,00	0,04112	106.731.781,00	43.888,11	30.450,00
		2006													
		2012													
5	SAT	2007	2,47000	171.923,00	4.246,50		4.997,28	2,47000	171.923,00	4.246,50	4.997,28	2,47000	171.925,00	4.246,55	4.997,28
					615.664,94	61.968,06	520.432,49			624.330,85	520.432,49			660.390,95	520.432,49
6	cb16		6,68000	645.721,06	-		-	6,68000	645.721,06	-	-	6,68000	2.048.471,18	-	-
7	CSI		0,11000	40.754.338,00	-		-	0,11000	40.754.338,00	-	-	0,11000	44.130.016,00	-	-
8	ATO 3		0,43000	1.746.214,00	-		-	0,43000	1.746.214,00	-	-	0,43000	1.746.214,00	-	-
9	agenz mobilità		0,05553	-			-	0,05553	-		-	0,05553	-		-
10	Consorzio irriguo Stura e Banna		33,33000	-			-	33,33000	-		-	33,33000	-		-
11	Consorzio Banna Bendola		23,77000	-	-		-	23,77000	-	-	-	23,77000	-	-	-
12	Fondazione Asilo Infantile Grillo Parlante		85,71000	-	-		-	85,71000	-	-	-	85,71000	-	-	-
13	Ospedale "Arnaud" ex IPAB		60,00000	-	-		-	60,00000	-	-	-	60,00000	-	-	-
							520.432,49				520.432,49				520.432,49

Nel 2020 acquistate n.ro 52074 azioni Seta al costo di € 1,19 per un tot di = 61.968,06

Attivo circolante***Rimanenze di Magazzino***

Le eventuali giacenze di magazzino (materie prime, secondarie e di consumo; semilavorati; prodotti in corso di lavorazione; prodotti finiti; lavori in corso su ordinazione) vanno valutate al minore fra costo e valore di presumibile realizzazione desunto dall'andamento del mercato (art. 2426, n. 9, codice civile).

Non risultano giacenze di magazzino per l'Ente alla data del 31.12.2022.

I Crediti

I crediti sono iscritti nell'attivo dello stato patrimoniale solo se corrispondenti ad obbligazioni giuridiche perfezionate esigibili, i crediti sono iscritti al valore nominale, ricondotto al presumibile valore di realizzo attraverso fondo svalutazione crediti portato a diretta diminuzione degli stessi.

Il dato che si evince al 31.12.2022 pari ad € 2.307.418,70 è riconducibile alle seguenti poste:

Residui attivi da conto finanziario al 31.12.2022	€ 6.393.592,50
F.C.D.E.	(€ 4.086.173,80)

Attività finanziarie che non costituiscono immobilizzazioni.

Le azioni e i titoli detenuti per la vendita nei casi consentiti dalla legge, sono valutati al costo di acquisizione.

Non risultano attività finanziarie che non costituiscono immobilizzazioni al 31.12.2022

Le disponibilità liquide

Sono costituite dagli importi giacenti sul conto bancario di tesoreria statale al 31/12/2022, sono valutate al valore nominale, le somme giacenti al 31/12/22 sui conti postali nonché conto economale, non vengono riportate in questa posta in quanto già oggetto di accertamento di bilancio e quindi già ricomprese tra i crediti.

Ratei e Risconti attivi

I ratei e risconti sono iscritti e valutati in conformità a quanto precisato dall'art. 2424-bis, comma 6, codice civile.

I ratei attivi sono rappresentati, rispettivamente, dalle quote di ricavi/proventi che avranno manifestazione finanziaria futura (accertamento dell'entrata), ma che devono, per competenza, essere attribuiti all'esercizio in chiusura (ad es. fitti attivi).

Alla data del 31.12.2020 risultano risconti attivi per un totale di € 25.896,48 dati da:

- € 3.300,19 per un abbonamento ad un servizio on line pagato interamente nel 2022 ma di competenza del 2023 per 304 gg su 365
- € 5.882,88 per buoni pasto in formato elettronico spesi nel 2022 ma in parte di competenza del 2023 in quanto il diritto alla fruizione del pasto alla data del 31/12/22 non era interamente maturata
- € 16.713,41 per elezioni amministrative tenutesi nell'ottobre 2021 e completamente spese nel 2021 per la parte di competenza degli esercizi 2023 - 2025

Patrimonio netto

Il valore finale del patrimonio netto al 31.12.2022 ammonta ad € 33.608.124,59.

La differenza di € 123.738,47 rispetto al patrimonio netto iniziale (31.12.2021) è data da:

- Risultato economico dell'esercizio € 596.685,41
- Incremento delle riserve da permessi a costruire pari al valore dell'accertamento di questa posta destinata al finanziamento degli investimenti per € 85.336,29, al netto della quota destinata a spese correnti (€ 113.366,55 per manutenzioni ordinarie).

STATO PATRIMONIALE (PASSIVO)				eto	riferimento
		2022	2021	Riferim art.2424 CC	DM 26/4/95
	A) PATRIMONIO NETTO				
I	Fondo di dotazione	6.685.502,28	6.685.502,28	AI	AI
II	Riserve	28.264.790,79	28.008.651,41		
b	<i>da capitale</i>	0,00	0,00	AII, AIII	AII, AIII
c	<i>da permessi di costruire</i>	8.810.248,86	8.724.912,57		
d	<i>riserve indisponibili per beni demaniali e patrimoniali indisponibili e per i beni culturali</i>	19.253.991,15	19.083.188,06		
e	<i>altre riserve indisponibili</i>	200.550,78	200.550,78		
f	<i>altre riserve disponibili</i>	0,00	0,00		
III	Risultato economico dell'esercizio	596.685,41	18.415,14	AIX	AIX
IV	Risultati economici di esercizi precedenti	-1.768.050,80	-1.786.465,94	AVII	
V	Riserve negative per beni indisponibili	-170.803,09	0,00		
	TOTALE PATRIMONIO NETTO (A)	33.608.124,59	32.926.102,89		
	B) FONDI PER RISCHI ED ONERI				
1	Per trattamento di quiescenza	0,00	0,00	B1	B1
2	Per imposte	0,00	0,00	B2	B2
3	Altri	435.294,49	165.267,49	B3	B3
	TOTALE FONDI RISCHI ED ONERI (B)	435.294,49	165.267,49		
	C) TRATTAMENTO DI FINE RAPPORTO	0,00	0,00	C	C
	TOTALE T.F.R. (C)	0,00	0,00		
	D) DEBITI				
1	Debiti da finanziamento	1.850.018,35	1.924.451,64		
a	<i>prestiti obbligazionari</i>	0,00	0,00	D1e D2	D1
b	<i>v/ altre amministrazioni pubbliche</i>	0,00	0,00		
c	<i>verso banche e tesoriere</i>	0,00	0,00	D4	D3 e D4
d	<i>verso altri finanziatori</i>	1.850.018,35	1.924.451,64	D5	
2	Debiti verso fornitori	1.917.008,94	1.998.211,37	D7	D6
3	Acconti	0,00	0,00	D6	D5
4	- Debiti per trasferimenti e contributi	437.452,05	680.983,82		
a	<i>enti finanziati dal servizio sanitario nazionale</i>	0,00	0,00		
b	<i>altre amministrazioni pubbliche</i>	350.824,30	346.242,66		
c	<i>imprese controllate</i>	0,00	0,00	D9	D8
d	<i>imprese partecipate</i>	0,00	0,00	D10	D9
e	<i>altri soggetti</i>	86.627,75	334.741,16		
5	Altri debiti	286.481,01	388.432,80	D12,D13,D14	D11,D12,D13
a	<i>tributari</i>	48.626,05	6.696,40		
b	<i>verso istituti di previdenza e sicurezza sociale</i>	14.223,33	12.462,87		
c	<i>per attività svolta per c/terzi</i>	2.594,26	0,00		
d	<i>altri</i>	221.037,37	369.273,53		
	TOTALE DEBITI (D)	4.490.960,35	4.992.079,63		

		<u>E) RATEI E RISCOINTI E CONTRIBUTI AGLI INVESTIMENTI</u>			
I	Ratei passivi	129.744,38	141.452,44	E	E
II	Risconti passivi	6.889.966,16	6.394.922,10	E	E
1	Contributi agli investimenti	6.472.904,87	6.018.006,21		
a	da altre amministrazioni pubbliche	1.714.044,65	1.085.041,35		
b	da altri soggetti	4.758.860,22	4.932.964,86		
2	Concessioni pluriennali	417.061,29	376.915,89		
3	Altri risconti passivi	0,00	0,00		
TOTALE RATEI E RISCOINTI (E)		7.019.710,54	6.536.374,54		
TOTALE DEL PASSIVO (A+B+C+D+E)		45.554.089,97	44.619.824,55		
CONTI D'ORDINE					
	1) Impegni su esercizi futuri	2.022.606,30	1.253.993,14		
	2) Beni di terzi in uso	0,00	0,00		
	3) Beni dati in uso a terzi	0,00	0,00		
	4) Garanzie prestate a amministrazioni pubbliche	0,00	0,00		
	5) Garanzie prestate a imprese controllate	0,00	0,00		
	6) Garanzie prestate a imprese partecipate	0,00	0,00		
	7) Garanzie prestate a altre imprese	0,00	0,00		
TOTALE CONTI D'ORDINE		2.022.606,30	1.253.993,14		

Gli elementi patrimoniali passivi

Fondi per rischi e oneri

Alla data di chiusura del rendiconto della gestione occorre valutare i necessari accantonamenti a fondi rischi e oneri destinati a coprire perdite o debiti aventi le seguenti caratteristiche:

- natura determinata;
- esistenza certa o probabile;
- ammontare o data di sopravvenienza indeterminati alla chiusura dell'esercizio.

Alla data del 31/12/2022 in questa posta, nella voce altri, risultano iscritte le seguenti partite, per un totale di € 435.294,49

Fondo rinnovi contrattuali € 102.196,80

Fondo indennità di fine mandato sindaco per € 2.775,00

Fondo contenzioso € 27.500,00

Fondo art 113 D.lgs 50/2016 € 1.760,00

Fondo estinzione anticipata mutui € 17.300,00

Fondo per spese di occupazione terreni nell'intervento di realizz rotatoria stradale Via Torino svincolo SP40 € 13.000,00

Fondi specifici per personale (per decesso e sospensione) € 25.500,09

Fondo spese future € 90.000,00

Fondo per fattura consumo gas contestata € 155.262,60

Debiti

Debiti da finanziamento

Sono determinati dalla somma algebrica del debito all'inizio dell'esercizio più gli accertamenti sulle accensioni di prestiti effettuati nell'esercizio meno i pagamenti per rimborso di prestiti.

Debiti verso fornitori.

I debiti verso fornitori sono iscritti nello stato patrimoniale solo se corrispondenti ad obbligazioni giuridicamente perfezionate esigibili, vale a dire quelle per cui il servizio è stato reso o è avvenuta la consegna dei beni.

Alla data del 31.12.2022 la somma delle voci 2, 4 e 5 dei debiti corrisponde all'importo dei residui passivi derivante dal conto finanziario alla stessa data € 2.640.942,00.

Ratei e Risconti e Contributi agli investimenti.

I ratei passivi misurano quote di costo di competenza economica ma che verranno finanziariamente impegnate nel bilancio del successivo esercizio. In tale voce confluisce ad esempio la quota di salario accessorio che, sulla base del principio della competenza potenziata, è imputato nell'esercizio della sua erogazione attraverso l'F.P.V.

Alla data del 31/12/2022 tale voce è composta dalla quota dell'F.P.V. corrente costituita da spesa di personale (macroaggregati 101 e 102) per € 129.744,38, la restante parte dell'F.P.V. corrente al 31/12/2022 complessivo di 135.174,63 viene espunta dallo stato patrimoniale, in quanto si tratta di spese la cui data di manifestazione è incerta e viene rappresentata nei conto d'ordine insieme all'F.P.V. di parte capitale.

I risconti passivi misurano quote di ricavo riferiti ad accertamenti già assunti nell'esercizio ma di competenza economica dell'esercizio successivo.

La voce distingue:

- contributi agli investimenti vale a dire la quota di contributi non di competenza dell'esercizio. Annualmente la quota è ridotta attraverso la rilevazione nel conto economico di un provento (quota annuale del contributo agli investimenti) di importo proporzionale alla quota di ammortamento del bene finanziato dal contributo stesso.

Alla data del 31/12/2022 tale voce viene movimentata sia per effetto dell'ammortamento sia per effetto di contributi agli investimenti accertati nel 2022 per i quali non si è ancora dato corso all'opera ad esso collegata:

- contributo dallo Stato per la realizzazione di progetti relativi ad investimenti ai sensi dell'articolo 30 del D.L. 30/04/2019 n.ro 34 (risorsa 735.1) per € 90.000,00
- contributo dallo Stato per la realizzazione di progetti relativi ad investimenti ai sensi della Legge 234/2021 (risorsa 735.10) per € 60.000,00
- anticipo del 10% dei contributi P.N.R.R. per € 301.246,52 (risorsa 730.10 – 730.20 – 730.30 – 730.40 730.50)
- contributo Regione Piemonte per lavori sistemazione Rio San Giovanni € 152.403,87 (risorsa 744.99)
- contributo da parte di E.N.E. per allestimento museale per € 34.748,98 (risorsa 1950.99)
- contributo compensativo degli impianti che effettuano smaltimenti € 24519,01 (risorsa 1500.99)

- Concessioni pluriennali, ad esempio le concessioni di loculi cimiteriali

Alla data del 31/12/2022 la variazione positiva che si registra è frutto degli accertamenti dei loculi cimiteriali registrati nel corso del 2022, al netto della quota di competenza dell'esercizio (1/50 per il loculi) che confluisce in C.E. alla voce A4a per € 461,21.

Conti d'ordine

Tale voce corrisponde al F.P.V. di parte capitale alla data del 31/12/2022 per € 1.419.494,65, delle somme re iscritte (entrata e spesa) per € 467.937,02 e per la quota di F.P.V. di parte corrente non confluita nei ratei passivi, pari ad € 135.174,63 , dati desumibili dal conto finanziario alla stessa data.

— **CONTO ECONOMICO (Anno 2022)**

CONTO ECONOMICO		2022	2021	riferimento	riferimento
				art.2425 cc	DM 26/4/95
<u>A) COMPONENTI POSITIVI DELLA GESTIONE</u>					
1	Proventi da tributi	8.678.967,57	7.805.214,14		
2	Proventi da fondi perequativi	1.321.886,27	1.296.084,44		
3	Proventi da trasferimenti e contributi	1.152.679,41	1.199.831,01		
a	<i>Proventi da trasferimenti correnti</i>	944.149,79	990.655,55		A5c
b	<i>Quota annuale di contributi agli investimenti</i>	208.529,62	188.175,46		E20c
c	<i>Contributi agli investimenti</i>	0,00	21.000,00		
4	Ricavi delle vendite e prestazioni e proventi da servizi pubblici	1.486.239,66	1.200.219,55	A1	A1a
a	<i>Proventi derivanti dalla gestione dei beni</i>	408.954,51	233.190,95		
b	<i>Ricavi della vendita di beni</i>	0,00	0,00		
c	<i>Ricavi e proventi dalla prestazione di servizi</i>	1.077.285,15	967.028,60		
5	Variazioni nelle rimanenze di prodotti in corso di lavorazione, etc. (+/-)	0,00	0,00	A2	A2
6	Variazione dei lavori in corso su ordinazione	0,00	0,00	A3	A3
7	Incrementi di immobilizzazioni per lavori interni	0,00	0,00	A4	A4
8	Altri ricavi e proventi diversi	1.143.268,53	948.157,98	A5	A5 a e b
TOTALE COMPONENTI POSITIVI DELLA GESTIONE (A)		13.783.041,44	12.449.507,12		
<u>B) COMPONENTI NEGATIVI DELLA GESTIONE</u>					
9	Acquisto di materie prime e/o beni di consumo	119.549,48	151.441,48	B6	B6
10	Prestazioni di servizi	7.255.568,55	6.509.893,95	B7	B7
11	Utilizzo beni di terzi	138.674,77	136.661,92	B8	B8
12	Trasferimenti e contributi	1.319.634,31	1.664.044,42		
a	<i>Trasferimenti correnti</i>	1.299.634,31	1.624.044,42		
b	<i>Contributi agli investimenti ad Amministrazioni pubb.</i>	0,00	0,00		
c	<i>Contributi agli investimenti ad altri soggetti</i>	20.000,00	40.000,00		
13	Personale	2.443.908,19	2.426.365,36	B9	B9
14	Ammortamenti e svalutazioni	2.033.031,27	1.475.594,16	B10	B10
a	<i>Ammortamenti di immobilizzazioni Immateriali</i>	26.173,33	29.406,57	B10a	B10a
b	<i>Ammortamenti di immobilizzazioni materiali</i>	1.179.812,11	1.104.692,08	B10b	B10b
c	<i>Altre svalutazioni delle immobilizzazioni</i>	0,00	0,00	B10c	B10c
d	<i>Svalutazione dei crediti</i>	827.045,83	341.495,51	B10d	B10d
15	Variazioni nelle rimanenze di materie prime e/o beni di consumo (+/-)	0,00	0,00	B11	B11
16	Accantonamenti per rischi	0,00	0,00	B12	B12
17	Altri accantonamenti	277.962,69	53.675,00	B13	B13
18	Oneri diversi di gestione	128.415,32	140.869,92	B14	B14
TOTALE COMPONENTI NEGATIVI DELLA GESTIONE (B)		13.716.744,58	12.558.546,21		
DIFFERENZA FRA COMP. POSITIVI E NEGATIVI DELLA GESTIONE (A-B)		66.296,86	-109.039,09		
<u>C) PROVENTI ED ONERI FINANZIARI</u>					
<i>Proventi finanziari</i>					
19	Proventi da partecipazioni	44.899,21	43.400,47	C15	C15
a	<i>da società controllate</i>	0,00	0,00		
b	<i>da società partecipate</i>	0,00	0,00		

c	<i>da altri soggetti</i>	44.899,21	43.400,47		
20	Altri proventi finanziari	6,47	6,96	C16	C16
	Totale proventi finanziari	44.905,68	43.407,43		
	<u>Oneri finanziari</u>				
21	Interessi ed altri oneri finanziari	70.613,90	73.512,65	C17	C17
a	<i>Interessi passivi</i>	70.613,90	73.512,65		
b	<i>Altri oneri finanziari</i>	0,00	0,00		
	Totale oneri finanziari	70.613,90	73.512,65		
	TOTALE PROVENTI ED ONERI FINANZIARI (C)	-25.708,22	-30.105,22		
	D) RETTIFICHE DI VALORE ATTIVITA' FINANZIARIE				
22	Rivalutazioni	0,00	0,00	D18	D18
23	Svalutazioni	0,00	0,00	D19	D19
	TOTALE RETTIFICHE (D)	0,00	0,00		
	E) PROVENTI ED ONERI STRAORDINARI				
24	Proventi straordinari	1.187.102,78	828.091,47	E20	E20
a	<i>Proventi da permessi di costruire</i>	113.366,55	240.000,00		
b	<i>Proventi da trasferimenti in conto capitale</i>	0,00	0,00		
c	<i>Sopravvenienze attive e insussistenze del passivo</i>	1.060.783,34	506.618,66		E20b
d	<i>Plusvalenze patrimoniali</i>	12.076,00	79.092,68		E20c
e	<i>Altri proventi straordinari</i>	876,89	2.380,13		
	Totale proventi straordinari	1.187.102,78	828.091,47		
25	Oneri straordinari	480.122,59	536.526,38	E21	E21
a	<i>Trasferimenti in conto capitale</i>	0,00	0,00		
b	<i>Sopravvenienze passive e insussistenze dell'attivo</i>	460.047,47	522.432,94		E21b
c	<i>Minusvalenze patrimoniali</i>	126,00	0,00		E21a
d	<i>Altri oneri straordinari</i>	19.949,12	14.093,44		E21d
	Totale oneri straordinari	480.122,59	536.526,38		
	TOTALE PROVENTI ED ONERI STRAORDINARI (E)	706.980,19	291.565,09		
	RISULTATO PRIMA DELLE IMPOSTE (A-B+C+D+E)	747.568,83	152.420,78		
26	Imposte	150.883,42	134.005,64	E22	E22
27	RISULTATO DELL'ESERCIZIO	596.685,41	18.415,14	E23	E23

La voce altri accantonamenti pari ad € 277.962,69 è data da :

- € 25.500,09 accantonamenti specifici per dipendenti
- € 5.500,00 fondo contenzioso
- € 1.700,00 quota annua per indennità fine mandato
- € 90.000,00 fondo spese future
- € 155.262,60 fondo per fattura consumo gas contestata

I principali elementi che compongono i **proventi straordinari** sono:

Sopravvenienze attive/insussistenza del passivo 1.060.783,34 di cui:
sopravvenienze attive € 590.208,80 4.017,54 maggiori entrate su residui attivi
45.440,11 variazioni da inventario
540.751,15 adeguamento F.C.D.E.

Insussistenze passive € 470.574,54 452.109,68 economie da residui passivi
10.529,17 economie impegni correnti compet (F.P.V)
7.935,69 +/- quota applicata av accantonato e stanziamento 22

Plusvalenze patrimoniali 12.076,00 di cui: 12.076,00 monetizzazione aree (cap 725)

Altri proventi straordinari 876,89 si tratta della quota del 20% prevista dall'art 113 del D.Lgs. 50/2016 relativi ai fondi per il RUP.

I principali elementi che compongono gli **oneri straordinari** sono:

Sopravvenienze passive e insussistenze attivo 460.047,47, di cui:

Sopravvenienze passive € 47.046,20 rimborsi di tributi

Insussistenze attivo € 264.410,41 234.087,67 minori residui attivi
30.322,74 variazioni residui attivi

4.10. ELENCO DEI DIRITTI REALI DI GODIMENTO

L'articolo 11, comma 6, lettera g) del D.Lgs n. 118/2011 prevede che nella presente relazione sulla gestione allegata al rendiconto siano elencati i diritti reali di godimenti e la loro illustrazione. Di seguito l'elenco dei beni ceduti dall'Ente in diritto di superficie:

1. Edilizia convenzionata: Aree di proprietà comunale ubicate in Via Vivaldi;
2. Edilizia convenzionata: Aree di proprietà comunale ubicate in Via Molino;
3. Edilizia convenzionata: Aree di proprietà comunale ubicate in Via Anna Frank;
4. Diritto di superficie Leasing in Costruendo Pista di Atletica;
5. Aree tra il cimitero e la S.P. 500 (Corso Europa) per impianto di lavorazione inerti;
6. Aree in Via Modigliani cedute a ATC per realizzazione alloggi edilizia economica popolare.

Elenco dei principali beni immobili posseduti dal comune di Volpiano, loro destinazione d'uso (beni disponibili ed indisponibili) ed eventuali proventi da essi prodotti. Pubblicati sul sito istituzionale ai sensi dell'art. 30 D.Lgs. 33/13

	Descrizione e finalità	Indirizzo	Proventi
1	Palazzo municipale	P.za Vittorio Emanuele II, 12	
2	N. 2 autorimesse com.li	P.za Vittorio Emanuele II, 12	
3	Plesso scolastico scuola elementare – scuola materna – sala polivalente	Via Trieste , 1	
4	Scuola elementare “Ghirotti” e materna “Acquerello”	Via dalla Chiesa, 1 e Via Lombardore, 10	
5	Scuola media – alloggio custode	Via Sottoripa, 3	
6	Asilo nido	Via Novara, 18	
7	Centro ricreativo culturale – Biblioteca, Informagiovani	Via Carlo Botta, 26	
8	Palazzo Oliveri	Vicolo Fourat, 2	
9	Magazzino comunale	Via Lombardore,	
10	Fabbricato ex e.c.a. costituito da alloggi destinati a collocazione temporanea di persone in condizioni di difficoltà abitativa	Via Lombardore	
11	Peso pubblico	Frazione Cascine Malone	
12	Palazzetto dello sport	Via San Giovanni, 23	
13	Campi sportivi, stadio comunale, tribuna e spogliatoi	Via San Grato	€ 20.374,00 (DT 672 23/09/2021)
14	Peso pubblico capoluogo ubicato presso distributore Tamoil	Via Trento, 1	
15	Parcheggio antistante plesso scolastico	Via Trieste	
16	Bocciodromo	Via Padova	
17	Immobile ubicato presso la sede Volpiano	Via Trieste n. 104	

	Palace adibito ad archivio com.le		
18	Fabbricato ex CISSP adibito a sede del centro diurno "IL JOLLY" che si occupa di attività socio educative per disabili	Via Rovigo, 40	
19	Fabbricato composto da 9 alloggi adibiti ad edilizia sociale di cui Legge Regionale 3/2010	Via San Francesco, 1	€. 23.994,72 (DT 114 16/02/22)
20	Fabbricato ex cinema	Via Bertetti, 4	
21	Ex scuola adibita a sede di associazioni	Frazione Cascine Malone	
22	Terreni agricoli concessi in locazione a n. 8 agricoltori	Fg. 16 n. 1057-1059; fg 45 n. 12-239; fg. 20 n. 111; fg 5 n. 181; fg 8 n. 153; fg. 15 n. 122; fg. 16 n.143; fg 8 n. 150-151; fg. 49 n. 35; fg 10 n. 36	€. 786,22 (DT 762 22/10/2021)
23	Terreno concesso in locazione a TAMOIL ITALIA SPA	Fg. 40 n. 264-265	€. 55.963,24 (DT 661/21 E 613/2022)
24	Terreno concesso in locazione a INWIT SPA	Fg 40 n. 1293	€. 10.000,00 (DT 671/2021)
25	Terreno concesso in diritto di superficie a CELLNEX ITALIA SPA per 30 anni **	Fg 40 n. 1284	€. 85.000,00 (DT 733 02/11/2020)
26	Terreni concessi in custodia COVER AMBIENTE S.r.l.	Fg 35 n 114-116-118-158-296-298-301 e 37 n. 5 – 114-115-116-117-144-323-367	€ 12.200,00 (DT 761/2021)
27	N.ro 3 edifici – Locali in uso associazioni e presidio di Polizia Municipale	Ubicati presso piazza Italia	
28	Piastra sportiva	Via San Giovanni 23	
29	Fabbricato ubicato in Via Trento 3 Donazione sig. G.T. testam 9/10/17	Fg. 11 n. 1060 alloggio A/3 magazzino C/2	

Elenco dei beni immobili trasferiti al patrimonio indisponibile del Comune di Volpiano a seguito provvedimento di confisca dei beni

	Descrizione e finalità	Indirizzo
1	Caserma vigili del fuoco volontari e Scuola Nazionale delle unità cinofile del Corpo Nazionale dei Vigili del Fuoco. Fabbricato pervenuto al Comune a seguito di confisca ai sensi della Legge n. 575 del 31/05/1965 abrogata dal D.Lgs 6 settembre 2011, n. 159.	Via Torino, 11
2	Compendio immobiliare costituito da: foglio 18, mappale 372, sub 51, classe A/2, 7 vani; sub 205, classe C/2, mq 123; sub 65, classe C/6, mq 15; sub 192 C/6, mq 11 – pervenuto al comune a seguito di confisca ai sensi dell'ex art. 24 e ex art. 48.comma 3. lett. C) del D.Lgs 159/2011 per essere destinato a finalità sociali. Decreto di trasferimento del 28/09/2015 acclarato agli atti del comune in data 09/10/2015	Via Genova, 51/7
3	Immobile sito nel Comune di Volpiano, iscritto al catasto fabbricati al foglio 11 particella 81 sub 1 cat A/4 trasferito al Comune a seguito confisca ai sensi art 48, comma 3, lettera c) del D.lgs 6/9/2011, n.ro 159 per essere destinato a finalità sociali. Decreto di trasferimento del 13/06/2016 acclarato agli atti del Comune in data 14/06/2016 prot 15840	Via Trento 12

4.11. ELENCO SOCIETA' PARTECIPATE, ENTI E ORGANISMI STRUMENTALI

ORGANISMI STRUMENTALI	SITO INTERNET
Nessuno	

ENTI STRUMENTALI CONTROLLATI	SITO INTERNET	
Nessuno		
SOCIETA' CONTROLLATE	% PARTECIPAZIONE	SITO INTERNET
Nessuna		

SOCIETA' PARTECIPATE	% PARTECIPAZIONE	SITO INTERNET ove consultare i relativi rendiconti o bilanci di esercizio
Società Metropolitana Acque Torino spa	0,00024%	www.smatorino.it
A.S.M. AZIENDA MULTISERVIZI S.p.a. in liquidazione in concordato preventivo	0,021%	www.asm-settimo.it
T.R.M. S.p.a.	0,04112	www.trm.to.it
S.E.T.A. S.p.a	3,83	www.setaspa.com
SAT S.r.l.	2,47	www.satservizi.eu

ENTI STRUMENTALI PARTECIPATI	% PARTECIPAZIONE	SITO INTERNET ove consultare i relativi rendiconti o bilanci di esercizio
C.S.I. PIEMONTE - Consorzio per il sistema informativo	0,10	www.csipiemonte.it
CONSORZIO IRRIGUO "STURA E BANNA"	33,33	non disponibile
CONSORZIO PER SISTEMAZIONE E L'ARGINATURA DEL TORRENTE BANNA - BENDOLA	23,77	www.consorziobannabendola.it
AGENZIA DELLA MOBILITA' PIEMONTESE	0,05101021	www.mtm.torino.it
CONSORZIO DI BACINO 16	6,72	www.consorziobacino16.it

SEZIONE 5

ESITI DELLA VERIFICA DEI CREDITI E DEBITI RECIPROCI CON I PROPRI ENTI STRUMENTALI E LE SOCIETA' CONTROLLATE E PARTECIPATE (ex art. 11, c. 6, lettera j), D.Lgs. 118/2011)

5.1 Nota informativa ex art. 11, c. 6, lettera j), D.Lgs. 118/2011

L'articolo 6, comma 4, del D.L. 95/2012, recante disposizioni urgenti per la revisione della spesa pubblica, convertito con modificazioni dalla Legge n. 135/2012, ha stabilito che, a decorrere dall'esercizio finanziario 2012, i Comuni e le Province devono allegare al rendiconto della gestione una nota informativa contenente la verifica dei crediti e debiti reciproci tra l'Ente e le società partecipate.

L'art. 77 del nuovo ordinamento contabile armonizzato ex D.Lgs. n. 118/2011 ha abrogato, a decorrere dal 1° gennaio 2015, il citato comma 4 dell'art. 6 del D.L. n. 95/2012, fatta salva l'applicazione ai fini della rendicontazione dell'esercizio 2014, tuttavia l'adempimento è stato reintrodotta, a partire dal rendiconto 2015, dall'art. 11, comma 6, lettera j) del D.Lgs. n. 118/2011, con riferimento agli enti strumentali e alle società controllate e partecipate.

La predetta nota, asseverata dai rispettivi organi di revisione, evidenzia analiticamente eventuali discordanze e ne fornisce la motivazione; in tal caso il Comune o la Provincia adottano senza indugio, e comunque non oltre il termine dell'esercizio finanziario in corso, i provvedimenti necessari ai fini della riconciliazione delle partite debitorie e creditorie.

Si dà atto che è stata effettuata la verifica dei crediti e dei debiti reciproci con gli enti partecipati, come da richieste inoltrate dal Comune di Volpiano con note del 28/01/2023 (protocolli dal 2077 a 1 2085 e del 30/01/2023 (protocollo 2119) alle quali hanno avuto seguito le seguenti risposte:

Dalla verifica in oggetto, sono emerse le seguenti risultanze:

1) S.M.A.T. S.p.A

<i>Ragione sociale</i>	<i>Quota di partecipazione</i>
S.M.A.T. S.p.A.	0,00024 %

I saldi dei crediti/debiti risultanti alla data del 31/12/2022 nel rendiconto della gestione del Comune **risultano coincidenti** con i corrispondenti saldi risultanti dalla contabilità aziendale della società.

L'importo dei saldi in oggetto viene evidenziato nella seguente tabella:

<i>Ragione sociale</i>	<i>Credito del Comune</i>	<i>Debito del Comune</i>
S.M.A.T. S.p.A.	€ 44.239,90*	€. 2.524,98**

*per quota rimborso mutui II semestralità 2022 per €. 44.239,90 oltre IVA.

**si tratta di fatture emesse da S.M.A.T. nel 2022 e pervenute al Comune sul finire dell'esercizio 2022 e nel frattempo già pagate.

La società in data 15/03/2023 ha reso disponibile sul proprio sito istituzionale l'asseverazione, i dati sopradescritti derivano dalla circolarizzazione con la società di revisione di SMAT avvenuta in data 21/02/2023 (richiesta pervenuta in pari data).

2) T.R.M. S.p.A.

<i>Ragione sociale</i>	<i>Quota di partecipazione</i>
T.R.M. S.p.A.	0,04112 %

I saldi dei crediti/debiti risultanti alla data del 31/12/2022 nel rendiconto della gestione del Comune **risultano coincidenti** con i corrispondenti saldi risultanti dalla contabilità aziendale della società.

L'importo dei saldi in oggetto viene evidenziato nella seguente tabella:

<i>Ragione sociale</i>	<i>Credito del Comune</i>	<i>Debito del Comune</i>
T.R.M. S.p.A	€ 18.797,92*	€. 0,00

*Si tratta del dividendo 2021 deliberato dall'Assemblea TRM nel 2022 che l'ente ha accertato nel bilancio 2022 con determinazione 411 del 08/06/2022.

Al momento la società non ha ancora fatto pervenire l'asseverazione ma nel mese di febbraio si è conclusa l'attività di circolarizzazione dei debiti e crediti con cui sono stati definiti gli importi indicati nel prospetto con la società di revisione di TRM.

3)SETA S.p.A.

<i>Ragione sociale</i>	<i>Quota di partecipazione</i>
SETA S.p.A.	3,83 %

I saldi dei crediti/debiti risultanti alla data del 31/12/2022 nel rendiconto della gestione del Comune **risultano coincidenti** con i corrispondenti saldi risultanti dalla contabilità aziendale della società.

L'importo dei saldi in oggetto viene evidenziato nella seguente tabella:

<i>Ragione sociale</i>	<i>Credito del Comune</i>	<i>Debito del Comune</i>
SETA. S.p.A.	€ 898,00*	€. 176.153,83** € 151.575,64 ***

*note credito da ricevere da Seta al 31/12/2022 relative ai disservizi raccolta rifiuti 2022,

** fatture emesse entro il 31/12/2022, novembre 2022

*** fatture da emettere al 31/12/2022 relative al mese di dicembre 22

I dati esposti sono al netto dell'IVA.

La società ha emesso l'asseverazione in data 08/02/2023, acclarata agli atti in data 14/02/2023.

4) SAT S.p.A.

<i>Ragione sociale</i>	<i>Quota di partecipazione</i>
SAT S.p.A.	2,47 %

I saldi dei crediti/debiti risultanti alla data del 31/12/202 nel rendiconto della gestione del Comune **risultano coincidenti** con i corrispondenti saldi risultanti dalla contabilità aziendale della società.

L'importo dei saldi in oggetto viene evidenziato nella seguente tabella:

<i>Ragione sociale</i>	<i>Credito del Comune</i>	<i>Debito del Comune</i>
SAT S.p.A.	€ 0,00	€. 10.230,00 **

** 10.230,00 oltre IVA per fatture emesse al 31/12/2022 relative alla connettività dei plessi scolastici ed alla realizzazione del sistema di antiintrusione presso palazzo Oliveri .

La società ha emesso l'asseverazione in data 16/03/2023, acclarata agli atti in data 17/03/2023.

5) A.S.M. S.p.A. in liquidazione in concordato preventivo

<i>Ragione sociale</i>	<i>Quota di partecipazione</i>
A.S.M. S.p.A. in liquidazione in concordato preventivo	0,021 %

I saldi dei crediti/debiti risultanti alla data del 31/12/2022 nel rendiconto della gestione del Comune sono quelli evidenziati nella seguente tabella:

<i>Ragione sociale</i>	<i>Credito del Comune</i>	<i>Debito del Comune</i>
A.S.M. S.p.A in liquidazione in concordato preventivo	€ 0,00	€. 0,00

I Saldi **risultano coincidenti** in quanto il curatore ha fatto pervenire la propria nota in data 08/03/2023.

6) C.S.I. PIEMONTE:

<i>Ragione sociale</i>	<i>Quota di partecipazione</i>
C.S.I. PIEMONTE	0,10 %

I saldi dei crediti/debiti risultanti alla data del 31/12/2022 nel rendiconto della gestione del Comune **risultano coincidenti** con i corrispondenti saldi risultanti dalla contabilità del consorzio.

L'importo dei saldi in oggetto viene evidenziato nella seguente tabella:

<i>Ragione sociale</i>	<i>Credito del Comune</i>	<i>Debito del Comune</i>
C.S.I. PIEMONTE	€ 0,00	€. 0,00

La società ha inviato l'asseverazione in data 22 febbraio 2023, acclarata agli atti nella stessa data

7) CONSORZIO IRRIGUO STURA E BANNA:

<i>Ragione sociale</i>	<i>Quota di partecipazione</i>
CONSORZIO IRRIGUO STURA E BANNA	33,33 %

I saldi dei crediti/debiti risultanti alla data del 31/12/2022 nel rendiconto della gestione del Comune **risultano coincidenti** con i corrispondenti saldi risultanti dalla contabilità del consorzio.

L'importo dei saldi in oggetto viene evidenziato nella seguente tabella:

<i>Ragione sociale</i>	<i>Credito del Comune</i>	<i>Debito del Comune</i>
CONSORZIO IRRIGUO STURA E BANNA	€ 0,00	€. 0,00

Il consorzio ha inviato comunicazione in data 06/02/2023, acclarata agli atti in pari data.

8) CONSORZIO PER LA SISTEMAZIONE E L'ARGINATURA DEL TORRENTE BANNA E BENDOLA:

<i>Ragione sociale</i>	<i>Quota di partecipazione</i>
CONSORZIO PER LA SISTEMAZIONE E L'ARGINATURA DEL TORRENTE BANNA E BENDOLA	23,77 %

I saldi dei crediti/debiti risultanti alla data del 31/12/2021 nel rendiconto della gestione del Comune **risultano coincidenti** con i corrispondenti saldi risultanti dalla contabilità del consorzio.

L'importo dei saldi in oggetto viene evidenziato nella seguente tabella:

<i>Ragione sociale</i>	<i>Credito del Comune</i>	<i>Debito del Comune</i>
CONSORZIO PER LA SISTEMAZIONE E L'ARGINATURA DEL TORRENTE BANNA E BENDOLA	€ 0,00	€. 0,00

Il consorzio ha inviato comunicazione in data 17/03/2023, acclarata agli atti in pari data, al momento non risulta pervenuta l'asseverazione dell'organo competente.

9) AGENZIA MOBILITA' PIEMONTESE:

<i>Ragione sociale</i>	<i>Quota di partecipazione</i>
AGENZIA MOBILITA' PIEMONTESE	0,05101021 %

I saldi dei crediti/debiti risultanti alla data del 31/12/2021 nel rendiconto della gestione del Comune **risultano coincidenti** con i corrispondenti saldi risultanti dalla contabilità del consorzio.

L'importo dei saldi in oggetto viene evidenziato nella seguente tabella:

<i>Ragione sociale</i>	<i>Credito del Comune</i>	<i>Debito del Comune</i>
AGENZIA MOBILITA' PIEMONTESE	€ 0,00	€. 0,00

L'Agenzia ha inviato comunicazione sottoscritta dal direttore generale in data 15/03/2023, acclarata agli atti in pari data .

10) CONSORZIO DI AREA VASTA CB 16:

<i>Ragione sociale</i>	<i>Quota di partecipazione</i>
CONSORZIO DI AREA VASTA CB 16	6,72%

I saldi dei crediti/debiti risultanti alla data del 31/12/2022 nel rendiconto della gestione del Comune **risultano coincidenti** con i corrispondenti saldi risultanti dalla contabilità del consorzio.

L'importo dei saldi in oggetto viene evidenziato nella seguente tabella:

<i>Ragione sociale</i>	<i>Credito del Comune</i>	<i>Debito del Comune</i>
CB16	€ 808.046,41*	€. 42.307,11 **

* Si tratta del residuo attivo relativo alla TIA 2005/12 in base alla convenzione per la cessione dei crediti approvata dal Consiglio Comunale in data 27.11.2014 con verbale 56 e sottoscritta in data 10.12.14. Si precisa che la somma di € 804.842,12 è stata stralciata dai residui attivi del Comune ai sensi del punto 9.1 del principio contabile applicato concernente la contabilità finanziaria (allegato 4/2 d.lgs 118/2011 e s.m.i.)

** L'importo, IVA compresa, è dovuto al saldo per la gestione TARI 2022.

La verifica dei dati si è conclusa con l'asseverazione datata 27/02/2023 acclarata agli atti nella stessa data.

Rendicontazione delle risorse incrementalì per il sociale – Esercizio 2022

A decorrere dal 2021 il rendiconto si è arricchito di un nuovo allegato. Si tratta della certificazione e della annessa relazione relativa al raggiungimento degli obiettivi di servizio per la funzione servizi sociali nel 2022, che i Comuni devono predisporre attenendosi al DPCM 1/07/2021.

La Legge di Bilancio 2021 (art.1 comma 792 Legge 178/2020) ha stanziato, per il 2022, un'apposita quota del fondo di solidarietà comunale (per Volpiano € 60.236,16), in misura crescente nel corso degli anni, da destinare al finanziamento e allo sviluppo dei servizi sociali comunali,svolti in forma singola o associata.

Il DPCM attuativo del 1/07/2021 ha evidenziato che tutti i comuni sono tenuti una spesa per la funzione sociale, al netto del servizio asili nido, almeno pari al fabbisognostandard, riportato nella nota tecnica allegata al Decreto.

Dalle indicazioni emerse dalla nota metodologica del suddetto DPCM è stato necessario confrontare il fabbisogno standard monetario (riportato nel DPCM colonna A) per Volpiano € 1.012.589,11 e la spesa storica riclassificata (emergente dal questionario SOSE 2017) per Volpiano € 1.722.722,24.

La nota metodologica specificava che, qualora la differenza tra fabbisogno standard monetario e spesa storica riclassificata fosse risultata positiva, la maggior quota di F.S.C. assegnata per il 2022 avrebbe dovuto essere destinata a nuove maggiori spese per funzione sociale.

Pertanto, avendo questo Ente un livello di spesa storica superiore al fabbisogno, non è stato necessario incrementare la spesa sociale

L'ente, con il supporto dell'Unione N.E.T, ha predisposto tramite il portale IFEL, la scheda di monitoraggio e l'annessa relazione, quale specifico allegato al Rendiconto 2022, al quale si rimanda.

Rendicontazione delle risorse incrementalì per l'asilo nido – Esercizio 2022

A decorrere dal 2022 al rendiconto si aggiunge poi l'allegato relativo alle maggiori risorse stanziate, a valere sul 2022, ai sensi dell'articolo 1 comma 172 della Legge 234/2021, per la gestione corrente degli asili nido.

L'obiettivo dello Stato è quello di incrementare il livello di copertura del servizio (numero utenti frequentanti) per raggiungere nel 2027 un livello (Lep) del 33% della popolazione in età 3 – 36 mesi.

Il decreto interministeriale del 19 luglio 2022 per l'anno 2022 ha assegnato a questo ente una quota di 30.692,50 con un obiettivo di aumento di utenti di n.ro 4 unità. Dalla nota metodologica è emerso che il raggiungimento dell'obiettivo può essere raggiunto anche convenzionandosi con altri comuni, con privati, oppure erogando voucher da assegnare alle famiglie.

La scelta dell'amministrazione è stata quest'ultima, esplicitata con la deliberazione della GC nr. 162 del 01/12/2022 ad oggetto: "Azioni finalizzate all'assegnazione di contributi economici per il sostegno del pagamento delle rette di frequenza servizi all'infanzia di cui alla Legge di bilancio 2022", con la quale è stato approvato il Bando a sostegno delle spese affrontate dalle famiglie Volpianesi per rette di frequenza ai servizi dedicati alla prima infanzia, ubicati in territorio diverso da quello del Comune di Volpiano. Poiché entro i termini stabiliti dal bando non sono pervenute richieste di contributo i fondi sono confluiti nell'avanzo di amministrazione vincolato da trasferimenti.

L'ente, ha predisposto tramite il portale IFEL, la scheda di monitoraggio e l'annessa relazione, quale specifico allegato al Rendiconto 2022, al quale si rimanda.

Rendicontazione delle risorse incrementalì per il trasporto disabili – Esercizio 2022

Il comma 174 dell'articolo 1 della Legge n° 234 del 30 dicembre 2021 ha stanziato nuove risorse per il trasporto studenti con disabilità, i fondi sono stati assegnati con un decreto interministeriale del 30/05/2022, questo ente non è risultato assegnatario di contributo in quanto la copertura del servizio storico è risultato superiore all'8,95.

Piano degli indicatori di bilancio

Allegato 6 alla determinazione n.ro 1444 del 06/09/2023

Rendiconto esercizio 2022

Indicatori Sintetici

	TIPOLOGIA INDICATORE	DEFINIZIONE	VALORE INDICATORE
			2022
1	Rigidità strutturale di bilancio		
1.1	Incidenza spese rigide (ripiano disavanzo, personale e debito) su entrate correnti	[ripiano disavanzo a carico dell'esercizio + Impegni (Macroaggregati 1.1 "Redditi di lavoro dipendente" + pdc 1.02.01.01.000 "IRAP" – FPV entrata concernente il Macroaggregato 1.1 + FPV personale in uscita 1.1 + 1.7 "Interessi passivi" + Titolo 4 Rimborsio prestiti)] / (Accertamenti primi tre titoli Entrate e trasferimenti in conto capitale per ripiano disavanzi pregressi)	20,43
2	Entrate correnti		
2.1	Incidenza degli accertamenti di parte corrente sulle previsioni iniziali di parte corrente	Totale accertamenti primi tre titoli di entrata / Stanziamenti iniziali di competenza dei primi tre titoli delle Entrate	113,98
2.2	Incidenza degli accertamenti di parte corrente sulle previsioni definitive di parte corrente	Totale accertamenti primi tre titoli di entrata / Stanziamenti definitivi di competenza dei primi tre titoli delle Entrate	100,23
2.3	Incidenza degli accertamenti delle entrate proprie sulle previsioni iniziali di parte corrente	Totale accertamenti (pdc E.1.01.00.00.000 "Tributi" – "Compartecipazioni di tributi" E.1.01.04.00.000 + E.3.00.00.00.000 "Entrate extratributarie") / Stanziamenti iniziali di competenza dei primi tre titoli delle Entrate	95,05
2.4	Incidenza degli accertamenti delle entrate proprie sulle previsioni definitive di parte corrente	Totale accertamenti (pdc E.1.01.00.00.000 "Tributi" – "Compartecipazioni di tributi" E.1.01.04.00.000 + E.3.00.00.00.000 "Entrate extratributarie") / Stanziamenti definitivi di competenza dei primi tre titoli delle Entrate	83,58
2.5	Incidenza degli incassi correnti sulle previsioni iniziali di parte corrente	Totale incassi c/competenza e c/residui dei primi tre titoli di entrata / Stanziamenti iniziali di cassa dei primi tre titoli delle Entrate	98,05
2.6	Incidenza degli incassi correnti sulle previsioni definitive di parte corrente	Totale incassi c/competenza e c/residui primi tre titoli di entrata / Stanziamenti definitivi di cassa dei primi tre titoli delle Entrate	83,57
2.7	Incidenza degli incassi delle entrate proprie sulle previsioni iniziali di parte corrente	Totale incassi c/competenza e c/residui (pdc E.1.01.00.00.000 "Tributi" – "Compartecipazioni di tributi" E.1.01.04.00.000 + E.3.00.00.00.000 "Entrate extratributarie") / Stanziamenti iniziali di cassa dei primi tre titoli delle Entrate	81,08
2.8	Incidenza degli incassi delle entrate proprie sulle previsioni definitive di parte corrente	Totale incassi c/competenza e c/residui (pdc E.1.01.00.00.000 "Tributi" – "Compartecipazioni di tributi" E.1.01.04.00.000 + E.3.00.00.00.000 "Entrate extratributarie") / Stanziamenti definitivi di cassa dei primi tre titoli delle Entrate	69,10
3	Anticipazioni dell'Istituto tesoriere		
3.1	Utilizzo medio Anticipazioni di tesoreria	Sommatoria degli utilizzi giornalieri delle anticipazioni nell'esercizio / (365 x max previsto dalla norma)	0,00
3.2	Anticipazione chiuse solo contabilmente	Anticipazione di tesoreria all'inizio dell'esercizio successivo / max previsto dalla norma	0,00
4	Spese di personale		

Piano degli indicatori di bilancio

Rendiconto esercizio 2022

Indicatori Sintetici

TIPOLOGIA INDICATORE		DEFINIZIONE	VALORE INDICATORE
			2022
4.1	Incidenza della spesa di personale sulla spesa corrente	Impegni (Macroaggregato 1.1 "Redditi di lavoro dipendente" + pdc 1.02.01.01.000 "IRAP" + FPV personale in uscita 1.1 – FPV personale in entrata concernente il Macroaggregato 1.1) / (Impegni Spesa corrente – FCDE corrente + FPV concernente il Macroaggregato 1.1 – FPV di entrata concernente il Macroaggregato 1.1)	24,69
4.2	Incidenza del salario accessorio ed incentivante rispetto al totale della spesa di personale Indica il peso delle componenti afferenti la contrattazione decentrata dell'ente rispetto al totale dei redditi da lavoro	Impegni (pdc 1.01.01.004 + 1.01.01.008 "indennità e altri compensi al personale a tempo indeterminato e determinato" + pdc 1.01.01.003 + 1.01.01.007 "straordinario al personale a tempo indeterminato e determinato" + FPV in uscita concernente il Macroaggregato 1.1 – FPV di entrata concernente il Macroaggregato 1.1) / Impegni (Macroaggregato 1.1 "Redditi di lavoro dipendente" + pdc U.1.02.01.01.000 "IRAP" + FPV in uscita concernente il Macroaggregato 1.1 – FPV in entrata concernente il Macroaggregato 1.1)	5,31
4.3	Incidenza spesa personale flessibile rispetto al totale della spesa di personale Indica come gli enti soddisfano le proprie esigenze di risorse umane, mixando le varie alternative contrattuali più rigide (personale dipendente) o meno rigide (forme di lavoro flessibile)	Impegni (pdc U.1.03.02.010.000 "Consulenze" + pdc U.1.03.02.12.000 "lavoro flessibile/LSU/Lavoro interinale" + pdc U.1.03.02.11.000 "Prestazioni professionali e specialistiche") / Impegni (Macroaggregato 1.1 "Redditi di lavoro dipendente" + pdc U.1.02.01.01.000 "IRAP" + FPV in uscita concernente il Macroaggregato 1.1 – FPV in entrata concernente il Macroaggregato 1.1)	6,74
4.4	Spesa di personale procapite (Indicatore di equilibrio dimensionale in valore assoluto)	Impegni (Macroaggregato 1.1 "Redditi di lavoro dipendente" + pdc 1.02.01.01.000 "IRAP" + FPV personale in uscita 1.1 – FPV personale in entrata concernente il Macroaggregato 1.1) / popolazione residente al 1° gennaio (al 1° gennaio dell'esercizio di riferimento o, se non disponibile, al 1° gennaio dell'ultimo anno disponibile)	173,08
5 Esternalizzazione dei servizi			
5.1	Indicatore di esternalizzazione dei servizi	(pdc U.1.03.02.15.000 "Contratti di servizio pubblico" + pdc U.1.04.03.01.000 "Trasferimenti correnti a imprese controllate" + pdc U.1.04.03.02.000 "Trasferimenti correnti a altre imprese partecipate") / totale spese Titolo I	32,65
6 Interessi passivi			
6.1	Incidenza degli interessi passivi sulle entrate correnti	Impegni Macroaggregato 1.7 "Interessi passivi" / Accertamenti primi tre titoli delle Entrate ("Entrate correnti")	0,52
6.2	Incidenza degli interessi passivi sulle anticipazioni sul totale della spesa per interessi passivi	Impegni voce del pdc U.1.07.06.04.000 "Interessi passivi su anticipazioni di tesoreria" / Impegni Macroaggregato 1.7 "Interessi passivi"	0,00
6.3	Incidenza interessi di mora sul totale della spesa per interessi passivi	Impegni voce del pdc U.1.07.06.02.000 "Interessi di mora" / Impegni Macroaggregato 1.7 "Interessi passivi"	0,00
7 Investimenti			
7.1	Incidenza investimenti sul totale della spesa corrente e in conto capitale	Impegni (Macroaggregato 2.2 "Investimenti fissi lordi e acquisto di terreni" + Macroaggregato 2.3 "Contributi agli investimenti") / totale Impegni Tit. I + II	10,29
7.2	Investimenti diretti procapite (in valore assoluto)	Impegni per Macroaggregato 2.2 "Investimenti fissi lordi e acquisto di terreni" / popolazione residente al 1° gennaio (al 1° gennaio dell'esercizio di riferimento o, se non disponibile, al 1° gennaio dell'ultimo anno disponibile)	87,96
7.3	Contributi agli investimenti procapite (in valore assoluto)	Impegni per Macroaggregato 2.3 "Contributi agli investimenti" / popolazione residente (al 1° gennaio dell'esercizio di riferimento o, se non disponibile, al 1° gennaio dell'ultimo anno disponibile)	1,31

Piano degli indicatori di bilancio**Rendiconto esercizio 2022****Indicatori Sintetici**

TIPOLOGIA INDICATORE		DEFINIZIONE	VALORE INDICATORE
			2022
7.4	Investimenti complessivi procapite (in valore assoluto)	Impegni per Macroaggregati 2.2 "Investimenti fissi lordi e acquisto di terreni" e 2.3 "Contributi agli investimenti" / popolazione residente (al 1° gennaio dell'esercizio di riferimento o, se non disponibile, al 1° gennaio dell'ultimo anno disponibile)	89,27
7.5	Quota investimenti complessivi finanziati dal risparmio corrente	Margine corrente di competenza/[Impegni + relativi FPV (Macroaggregato 2.2 "Investimenti fissi lordi e acquisto di terreni" + Macroaggregato 2.3 "Contributi agli investimenti")] (9)	0,00
7.6	Quota investimenti complessivi finanziati dal saldo positivo delle partite finanziarie	Saldo positivo delle partite finanziarie/[Impegni + relativi FPV (Macroaggregato 2.2 "Investimenti fissi lordi e acquisto di terreni" + Macroaggregato 2.3 "Contributi agli investimenti")](9)	0,00
7.7	Quota investimenti complessivi finanziati da debito	Accertamenti (Titolo 6"Accensione prestiti" - Categoria 6.02.02 "Anticipazioni" - Categoria 6.03.03 "Accensione prestiti a seguito di escussione di garanzie" - Accensioni di prestiti da rinegozziazioni) / [Impegni + relativi FPV (Macroaggregato 2.2 "Investimenti fissi lordi e acquisto di terreni" + Macroaggregato 2.3 "Contributi agli investimenti")] (9)	0,00
8 Analisi dei residui			
8.1	Incidenza nuovi residui passivi di parte corrente su stock residui passivi correnti	Totale residui passivi titolo 1 di competenza dell'esercizio / Totale residui passivi titolo 1 al 31 dicembre	92,81
8.2	Incidenza nuovi residui passivi in c/capitale su stock residui passivi in conto capitale al 31 dicembre	Totale residui passivi titolo 2 di competenza dell'esercizio/ Totale residui titolo 2 al 31 dicembre	93,55
8.3	Incidenza nuovi residui passivi per incremento attività finanziarie su stock residui passivi per incremento attività finanziarie al 31 dicembre	Totale residui passivi titolo 3 di competenza dell'esercizio / Totale residui passivi titolo 3 al 31 dicembre	0,00
8.4	Incidenza nuovi residui attivi di parte corrente su stock residui attivi di parte corrente	Totale residui attivi titoli 1,2,3 di competenza dell'esercizio / Totale residui attivi titolo 1, 2, 3 al 31 dicembre	40,78
8.5	Incidenza nuovi residui attivi in c/capitale su stock residui attivi in c/capitale	Totale residui attivi titolo 4 di competenza dell'esercizio / Totale residui attivi titolo 4 al 31 dicembre	69,41
8.6	Incidenza nuovi residui attivi per riduzione di attività finanziarie su stock residui attivi per riduzione di attività finanziarie	Totale residui attivi titolo 5 di competenza dell'esercizio / Totale residui attivi titolo 5 al 31 dicembre	0,00
9 Smaltimento debiti non finanziari			
9.1	Smaltimento debiti commerciali nati nell'esercizio	Pagamenti di competenza (Macroaggregati 1.3 "Acquisto di beni e servizi" + 2.2 "Investimenti fissi lordi e acquisto di terreni") / Impegni di competenza (Macroaggregati 1.3 "Acquisto di beni e servizi" + 2.2 "Investimenti fissi lordi e acquisto di terreni")	78,88
9.2	Smaltimento debiti commerciali nati negli esercizi precedenti	Pagamenti c/residui (Macroaggregati 1.3 "Acquisto di beni e servizi" + 2.2 "Investimenti fissi lordi e acquisto di terreni") / stock residui al 1° gennaio (Macroaggregati 1.3 "Acquisto di beni e servizi" + 2.2 "Investimenti fissi lordi e acquistodi terreni")	80,85

Piano degli indicatori di bilancio**Rendiconto esercizio 2022****Indicatori Sintetici**

TIPOLOGIA INDICATORE		DEFINIZIONE	VALORE INDICATORE
			2022
9.3	Smaltimento debiti verso altre amministrazioni pubbliche nati nell'esercizio	Pagamenti di competenza [Trasferimenti correnti a Amministrazioni Pubbliche (U.1.04.01.00.000) + Trasferimenti di tributi (U.1.05.00.00.000) + Fondi perequativi (U.1.06.00.00.000) + Contributi agli investimenti a Amministrazioni pubbliche (U.2.03.01.00.000) + Altri trasferimenti in conto capitale (U.2.04.01.00.000 + U.2.04.11.00.000 + U.2.04.16.00.000 + U.2.04.21.00.000)] / Impegni di competenza [Trasferimenti correnti a Amministrazioni Pubbliche (U.1.04.01.00.000) + Trasferimenti di tributi (U.1.05.00.00.000) + Fondi perequativi (U.1.06.00.00.000) + Contributi agli investimenti a Amministrazioni pubbliche (U.2.03.01.00.000) + Altri trasferimenti in conto capitale (U.2.04.01.00.000 + U.2.04.11.00.000 + U.2.04.16.00.000 + U.2.04.21.00.000)]	64,56
9.4	Smaltimento debiti verso altre amministrazioni pubbliche nati negli esercizi precedenti	Pagamenti in c/residui [Trasferimenti correnti a Amministrazioni Pubbliche (U.1.04.01.00.000) + Trasferimenti di tributi (U.1.05.00.00.000) + Fondi perequativi (U.1.06.00.00.000) + Contributi agli investimenti a Amministrazioni pubbliche (U.2.03.01.00.000) + Altri trasferimenti in conto capitale (U.2.04.01.00.000 + U.2.04.11.00.000 + U.2.04.16.00.000 + U.2.04.21.00.000)] / stock residui al 1° gennaio [Trasferimenti correnti a Amministrazioni Pubbliche (U.1.04.01.00.000) + Trasferimenti di tributi (U.1.05.00.00.000) + Fondi perequativi (U.1.06.00.00.000) + Contributi agli investimenti a Amministrazioni pubbliche (U.2.03.01.00.000) + Altri trasferimenti in conto capitale (U.2.04.01.00.000 + U.2.04.11.00.000 + U.2.04.16.00.000 + U.2.04.21.00.000)]	69,37
9.5	Indicatore annuale di tempestività dei pagamenti (di cui al comma 1, dell'articolo 9, DPCM del 22 settembre 2014)	Giorni effettivi intercorrenti tra la data di scadenza della fattura o richiesta equivalente di pagamento e la data di pagamento ai fornitori moltiplicata per l'importo dovuto, rapportata alla somma degli importi pagati nel periodo di riferimento	0,00
10	Debiti finanziari		
10.1	Incidenza estinzioni anticipate debiti finanziari	Impegni per estinzioni anticipate / Debito da finanziamento al 31 dicembre anno precedente (2)	0,00
10.2	Incidenza estinzioni ordinarie debiti finanziari	(Totale impegni Titolo 4 della spesa – Impegni estinzioni anticipate) / Debito da finanziamento al 31 dicembre anno precedente (2)	0,00
10.3	Sostenibilità debiti finanziari	[Impegni (Totale 1.7 "Interessi passivi" – "Interessi di mora" (U.1.07.06.02.000) – "Interessi per anticipazioni prestiti" (U.1.07.06.04.000) + Titolo 4 della spesa – estinzioni anticipate) – (Accertamenti Entrate categoria E.4.02.06.00.000 "Contributi agli investimenti direttamente destinati al rimborso di prestiti da amministrazioni pubbliche") + Trasferimenti in conto capitale per assunzione di debiti dell'amministrazione da parte di amministrazioni pubbliche (E.4.03.01.00.000) + Trasferimenti in conto capitale da parte di amministrazioni pubbliche per cancellazione di debiti dell'amministrazione (E.4.03.04.00.000)] / Accertamenti titoli 1, 2 e 3	1,06
10.4	Indebitamento procapite (in valore assoluto)	Debito di finanziamento al 31/12 (2) / popolazione residente (al 1° gennaio dell'esercizio di riferimento o, se non disponibile, al 1° gennaio dell'ultimo anno disponibile)	0,00
11	Composizione dell'avanzo di amministrazione (4)		

Piano degli indicatori di bilancio
Rendiconto esercizio 2022
Indicatori Sintetici

TIPOLOGIA INDICATORE		DEFINIZIONE	VALORE INDICATORE
			2022
11.1	Incidenza quota libera di parte corrente nell'avanzo	Quota libera di parte corrente dell'avanzo/Avanzo di amministrazione (5)	27,97
11.2	Incidenza quota libera in c/capitale nell'avanzo	Quota libera in conto capitale dell'avanzo/Avanzo di amministrazione (6)	0,73
11.3	Incidenza quota accantonata nell'avanzo	Quota accantonata dell'avanzo/Avanzo di amministrazione (7)	62,64
11.4	Incidenza quota vincolata nell'avanzo	Quota vincolata dell'avanzo/Avanzo di amministrazione (8)	8,66
12 Disavanzo di amministrazione			
12.1	Quota disavanzo ripianato nell'esercizio	Disavanzo di amministrazione esercizio precedente – Disavanzo di amministrazione esercizio in corso / Totale Disavanzo esercizio precedente (3)	0,00
12.2	Incremento del disavanzo rispetto all'esercizio precedente	Disavanzo di amministrazione esercizio in corso – Disavanzo di amministrazione esercizio precedente / Totale Disavanzo esercizio precedente (3)	0,00
12.3	Sostenibilità patrimoniale del disavanzo	Totale disavanzo di amministrazione (3) / Patrimonio netto (1)	0,00
12.4	Sostenibilità disavanzo effettivamente a carico dell'esercizio	Disavanzo iscritto in spesa del conto del bilancio / Accertamenti dei titoli 1, 2 e 3 delle entrate e trasferimenti in conto capitale per ripiano disavanzi pregressi)	0,00
13 Debiti fuori bilancio			
13.1	Debiti riconosciuti e finanziati	Importo Debiti fuori bilancio riconosciuti e finanziati / Totale impegni titolo I e titolo II	0,00
13.2	Debiti in corso di riconoscimento	Importo debiti fuori bilancio in corso di riconoscimento/Totale accertamento entrate dei titoli 1, 2 e 3	0,00
13.3	Debiti riconosciuti e in corso di finanziamento	Importo Debiti fuori bilancio riconosciuti e in corso di finanziamento/Totale accertamento entrate dei titoli 1, 2 e 3	0,00
14 Fondo pluriennale vincolato			
14.1	Utilizzo del FPV	(Fondo pluriennale vincolato corrente e capitale iscritto in entrata del bilancio - Quota del fondo pluriennale vincolato corrente e capitale non utilizzata nel corso dell'esercizio e rinviata agli esercizi successivi) / Fondo pluriennale vincolato corrente e capitale iscritto in entrata nel bilancio (Per il FPV riferirsi ai valori riportati nell'allegato del rendiconto concernente il FPV, totale delle colonne a) e c)	74,18

Piano degli indicatori di bilancio**Rendiconto esercizio 2022****Indicatori Sintetici**

TIPOLOGIA INDICATORE		DEFINIZIONE	VALORE INDICATORE
			2022
15	Partite di giro e conto terzi		
15.1	Incidenza partite di giro e conto terzi in entrata	Totale accertamenti Entrate per conto terzi e partite di giro / Totale accertamenti primi tre titoli delle entrate (al netto delle operazioni riguardanti la gestione della cassa vincolata)	12,28
15.2	Incidenza partite di giro e conto terzi in uscita	Totale impegni Uscite per conto terzi e partite di giro / Totale impegni del titolo I della spesa (al netto delle operazioni riguardanti la gestione della cassa vincolata)	14,18

(1) Il Patrimonio Netto e' pari alla Lettera A) dello stato patrimoniale passivo. Gli enti locali delle Autonomie speciali che adottano il DLgs 118/2011 a decorrere dal 2016 e gli enti locali con popolazione inferiore a 5.000 abitanti elaborano l'indicatore a decorrere dal 2017.

(2) Il debito da finanziamento e' pari alla Lettera D1 dello stato patrimoniale passivo. Gli enti locali delle Autonomie speciali che adottano il DLgs 118/2011 a decorrere dal 2016 e gli enti locali con popolazione inferiore a 5.000 abitanti elaborano l'indicatore a decorrere dal 2017.

(3) Indicatore da rappresentare solo in caso di disavanzo di amministrazione. Il disavanzo di amministrazione e' pari alla lettera E dell'allegato al rendiconto riguardante il risultato di amministrazione dell'esercizio di riferimento.

(4) Da compilare solo se la voce E, dell'allegato al rendiconto concernente il risultato di amministrazione e' positivo o pari a 0.

(5) La quota libera di parte corrente del risultato di amministrazione e' pari alla voce E riportata nell'allegato a) al rendiconto. Il risultato di amministrazione e' pari alla lettera A del predetto allegato a)

(6) La quota libera in c/capitale del risultato di amministrazione e' pari alla voce D riportata nell'allegato a) al rendiconto. Il risultato di amministrazione e' pari alla lettera A riportata nel predetto allegato a).

(7) La quota accantonata del risultato di amministrazione e' pari alla voce B riportata nell'allegato a) al rendiconto. Il risultato di amministrazione e' pari alla lettera A del predetto allegato a).

(8) La quota vincolata del risultato di amministrazione e' pari alla voce C riportata nell'allegato a) al rendiconto. Il risultato di amministrazione e' pari alla lettera A riportata nel predetto allegato a).

(9) Indicare al numeratore solo la quota del finanziamento destinata alla copertura di investimenti, e al denominatore escludere gli investimenti che, nell'esercizio, sono finanziati dal FPV.

**Piano degli indicatori di bilancio
Rendiconto esercizio 2022**

Indicatori analitici concernenti la composizione delle entrate e l'effettiva capacita' di riscossione

Titolo Tipologia	DEFINIZIONE	Composizione delle entrate (dati percentuali)			Percentuale di riscossione				
		Previsioni iniziali competenza/ totale previsioni	Previsioni definitive competenza/ totale previsioni	Accertamenti / Totale Accertamenti	% di riscossione prevista nel bilancio di previsione iniziale: Previsioni iniziali cassa/ (previsioni iniziali	% di riscossione prevista nelle previsioni definitive: Previsioni definitive cassa/ (previsioni	% di riscossione complessiva: (Riscossioni c/comp+ Riscossioni c/residui)/ (Accertamenti + residui definitivi	% di riscossione dei crediti esigibili nell'esercizio: Riscossioni c/comp/ Accertamenti di	% di riscossione dei crediti esigibili negli esercizi precedenti: Riscossioni c/residui/ residui
Titolo 1	Entrate correnti di natura tributaria, contributiva e perequativa								
10101	Tipologia 101: Imposte, tasse e proventi assimilati	38,40	42,14	53,48	69,22	75,20	62,58	81,66	18,43
10104	Tipologia 104: Compartecipazioni di tributi	0,02	0,02	0,02	100,00	100,00	100,00	100,00	0,00
10301	Tipologia 301: Fondi perequativi da Amministrazioni Centrali	6,43	6,36	8,15	100,00	100,00	100,00	100,00	100,00
10302	Tipologia 302: Fondi perequativi dalla Regione e Provincia autonoma	0,00	0,00	0,00	0,00	0,00	0,00	0,00	0,00
10000	Totale TITOLO 1 Entrate correnti di natura tributaria, contributiva e perequativa	44,85	48,52	61,65	72,25	77,64	66,28	84,09	19,27
Titolo 2	Trasferimenti correnti								
20101	Tipologia 101: Trasferimenti correnti da Amministrazioni pubbliche	2,14	4,30	5,58	100,00	99,63	76,41	72,11	99,65
20102	Tipologia 102: Trasferimenti correnti da Famiglie	0,00	0,00	0,00	0,00	0,00	0,00	0,00	0,00
20103	Tipologia 103: Trasferimenti correnti da Imprese	0,32	0,31	0,24	100,00	100,00	0,00	0,00	0,00
20104	Tipologia 104: Trasferimenti correnti da Istituzioni Sociali Private	0,00	0,00	0,00	0,00	0,00	0,00	0,00	0,00
20105	Tipologia 105: Trasferimenti correnti dall'Unione europea e dal Resto del Mondo	0,00	0,00	0,00	0,00	0,00	0,00	0,00	0,00
20000	Totale TITOLO 2 Trasferimenti correnti	2,46	4,61	5,82	100,00	99,65	73,73	69,13	99,65
Titolo 3	Entrate extratributarie								
30100	Tipologia 100: Vendita di beni e servizi e proventi derivanti dalla gestione dei beni	7,58	7,03	9,41	98,13	100,00	88,36	90,65	65,29
30200	Tipologia 200: Proventi derivanti dall'attività di controllo e repressione delle irregolarità e degli illeciti	2,59	2,94	4,84	38,30	40,02	30,73	61,98	15,53

**Piano degli indicatori di bilancio
Rendiconto esercizio 2022**

Indicatori analitici concernenti la composizione delle entrate e l'effettiva capacita' di riscossione

Titolo Tipologia	DEFINIZIONE	Composizione delle entrate (dati percentuali)			Percentuale di riscossione				
		Previsioni iniziali competenza/ totale previsioni	Previsioni definitive competenza/ totale previsioni	Accertamenti / Totale Accertamenti	% di riscossione prevista nel bilancio di previsione iniziale: Previsioni iniziali cassa/ (previsioni iniziali	% di riscossione prevista nelle previsioni definitive: Previsioni definitive cassa/ (previsioni	% di riscossione complessiva: (Riscossioni c/comp+ Riscossioni c/residui)/ (Accertamenti + residui definitivi	% di riscossione dei crediti esigibili nell'esercizio: Riscossioni c/comp/ Accertamenti di	% di riscossione dei crediti esigibili negli esercizi precedenti: Riscossioni c/residui/ residui
30300	Tipologia 300: Interessi attivi	0,00	0,00	0,00	100,00	100,00	65,35	42,97	100,00
30400	Tipologia 400: Altre entrate da redditi da capitale	0,04	0,22	0,28	100,00	100,00	64,34	58,13	100,00
30500	Tipologia 500: Rimborsi e altre entrate correnti	2,07	2,27	2,26	92,09	100,00	75,33	77,08	71,51
30000	Totale TITOLO 3 Entrate extratributarie	12,28	12,46	16,79	67,40	70,54	56,96	80,02	24,59
Titolo 4	Entrate in conto capitale								
40100	Tipologia 100: Tributi in conto capitale	0,00	0,00	0,00	0,00	0,00	0,00	0,00	0,00
40200	Tipologia 200: Contributi agli investimenti	21,83	18,97	4,09	96,31	100,00	54,23	54,35	53,99
40300	Tipologia 300: Altri trasferimenti in conto capitale	0,00	0,00	0,00	0,00	0,00	0,00	0,00	0,00
40400	Tipologia 400: Entrate da alienazione di beni materiali e immateriali	2,96	0,32	0,07	100,00	100,00	100,00	100,00	0,00
40500	Tipologia 500: Altre entrate in conto capitale	1,70	1,65	1,23	100,00	100,00	100,00	100,00	0,00
40000	Totale TITOLO 4 Entrate in conto capitale	26,49	20,94	5,39	96,90	100,00	62,28	65,39	53,99
Titolo 5	Entrate da riduzione di attività finanziarie								
50100	Tipologia 100: Alienazione di attività finanziarie	0,00	0,00	0,00	0,00	0,00	0,00	0,00	0,00
50200	Tipologia 200: Riscossione crediti di breve termine	0,00	0,00	0,00	0,00	0,00	0,00	0,00	0,00
50300	Tipologia 300: Riscossione crediti di medio-lungo termine	0,00	0,00	0,00	0,00	0,00	0,00	0,00	0,00
50400	Tipologia 400: Altre entrate per riduzione di attività finanziarie	0,00	0,00	0,00	0,00	0,00	0,00	0,00	0,00
50000	Totale TITOLO 5 Entrate da riduzione di attività finanziarie	0,00	0,00	0,00	0,00	0,00	0,00	0,00	0,00

Piano degli indicatori di bilancio**Rendiconto esercizio 2022****Indicatori analitici concernenti la composizione delle entrate e l'effettiva capacita' di riscossione**

Titolo Tipologia	DEFINIZIONE	Composizione delle entrate (dati percentuali)			Percentuale di riscossione				
		Previsioni iniziali competenza/ totale previsioni	Previsioni definitive competenza/ totale previsioni	Accertamenti / Totale Accertamenti	% di riscossione prevista nel bilancio di previsione iniziale: Previsioni iniziali cassa/ (previsioni iniziali	% di riscossione prevista nelle previsioni definitive: Previsioni definitive cassa/ (previsioni	% di riscossione complessiva: (Riscossioni c/comp+ Riscossioni c/residui)/ (Accertamenti + residui definitivi	% di riscossione dei crediti esigibili nell'esercizio: Riscossioni c/comp/ Accertamenti di	% di riscossione dei crediti esigibili negli esercizi precedenti: Riscossioni c/residui/ residui
Titolo 6	Accensione prestiti								
60100	Tipologia 100: Emissione di titoli obbligazionari	0,00	0,00	0,00	0,00	0,00	0,00	0,00	0,00
60200	Tipologia 200: Accensione prestiti a breve termine	0,00	0,00	0,00	0,00	0,00	0,00	0,00	0,00
60300	Tipologia 300: Accensione mutui e altri finanziamenti a medio lungo termine	0,00	0,00	0,00	0,00	0,00	0,00	0,00	0,00
60400	Tipologia 400: Altre forme di indebitamento	0,00	0,00	0,00	0,00	0,00	0,00	0,00	0,00
60000	Totale TITOLO 6 Accensione prestiti	0,00	0,00	0,00	0,00	0,00	0,00	0,00	0,00
Titolo 7	Anticipazioni da istituto tesoriere/cassiere								
70100	Tipologia 100: Anticipazioni da istituto tesoriere/cassiere	0,75	0,72	0,00	100,00	100,00	0,00	0,00	0,00
70000	Totale TITOLO 7 Anticipazioni da istituto tesoriere/cassiere	0,75	0,72	0,00	100,00	100,00	0,00	0,00	0,00
Titolo 9	Entrate per conto terzi e partite di giro								
90100	Tipologia 100: Entrate per partite di giro	11,23	10,87	10,14	100,00	100,00	99,85	99,85	100,00
90200	Tipologia 200: Entrate per conto terzi	1,94	1,88	0,21	100,00	100,00	47,37	99,90	14,16
90000	Totale TITOLO 9 Entrate per conto terzi e partite di giro	13,17	12,75	10,35	100,00	100,00	97,19	99,85	22,10
TOTALE ENTRATE		100,00	100,00	100,00	80,42	83,60	66,89	83,16	24,89

Piano degli indicatori di bilancio
Indicatori analitici concernenti la composizione delle spese per missioni e programmi
Rendiconto esercizio 2022

MISSIONI E PROGRAMMI		COMPOSIZIONE DELLE SPESE PER MISSIONI E PROGRAMMI (dati percentuali)						
		Previsioni iniziali		Previsioni definitive		Dati di rendiconto		
		Incidenza Missioni/Programmi: Previsioni stanziamento/ totale	di cui Incidenza FPV: Previsioni stanziamento FPV/ Previsione FPV	Incidenza Missioni/Programmi: Previsioni stanziamento/ totale	di cui Incidenza FPV: Previsioni stanziamento FPV/ Previsione FPV	Incidenza Missione programma: (Impegni + FPV)/(Totale impegni + Totale	di cui incidenza FPV: FPV / Totale FPV	di cui incidenza economie di spesa: Economie di competenza/ Totale Economie di
Missione 01 Servizi istituzionali, generali e di gestione	01 Organi istituzionali	0,74	0,00	0,78	0,00	1,06	0,00	0,19
	02 Segreteria generale	5,01	0,00	4,76	10,73	6,12	10,73	1,79
	03 Gestione economica, finanziaria, programmazione, provveditorato	1,94	0,00	1,84	0,62	2,49	0,62	0,43
	04 Gestione delle entrate tributarie e servizi fiscali	1,79	0,00	2,03	2,39	2,86	2,39	0,21
	05 Gestione dei beni demaniali e patrimoniali	0,96	0,00	1,06	2,74	1,28	2,74	0,59
	06 Ufficio tecnico	2,01	0,00	2,88	2,26	2,89	2,26	2,86
	07 Elezioni e consultazioni popolari - Anagrafe e stato civile	1,51	0,00	1,35	0,41	1,84	0,41	0,28
	08 Statistica e sistemi informativi	0,09	0,00	0,07	0,00	0,00	0,00	0,24
	09 Assistenza tecnico-amministrativa agli enti locali	0,00	0,00	0,00	0,00	0,00	0,00	0,00
	10 Risorse umane	0,00	0,00	0,00	0,00	0,00	0,00	0,00

Piano degli indicatori di bilancio
Indicatori analitici concernenti la composizione delle spese per missioni e programmi
Rendiconto esercizio 2022

MISSIONI E PROGRAMMI		COMPOSIZIONE DELLE SPESE PER MISSIONI E PROGRAMMI (dati percentuali)						
		Previsioni iniziali		Previsioni definitive		Dati di rendiconto		
		Incidenza Missioni/Programmi: Previsioni stanziamento/ totale	di cui Incidenza FPV: Previsioni stanziamento FPV/ Previsione FPV	Incidenza Missioni/Programmi: Previsioni stanziamento/ totale	di cui Incidenza FPV: Previsioni stanziamento FPV/ Previsione FPV	Incidenza Missione programma: (Impegni + FPV)/(Totale impegni + Totale	di cui incidenza FPV: FPV / Totale FPV	di cui incidenza economie di spesa: Economie di competenza/ Totale Economie di
	11 Altri servizi generali	0,16	0,00	0,15	0,08	0,20	0,08	0,04
	Totale Missione 01 Servizi istituzionali, generali e di gestione	14,21	0,00	14,92	19,23	18,74	19,23	6,63
Missione 02 Giustizia	01 Uffici giudiziari	0,00	0,00	0,00	0,00	0,00	0,00	0,00
	02 Casa circondariale e altri servizi	0,00	0,00	0,00	0,00	0,00	0,00	0,00
	Totale Missione 02 Giustizia		0,00					
Missione 03 Ordine pubblico e sicurezza	01 Polizia locale e amministrativa	3,77	0,00	3,49	2,06	4,40	2,06	1,49
	02 Sistema integrato di sicurezza urbana	0,00	0,00	0,00	0,00	0,00	0,00	0,00
	Totale Missione 03 Ordine pubblico e sicurezza	3,77	0,00	3,49	2,06	4,40	2,06	1,49
Missione 04 Istruzione e diritto allo studio	01 Istruzione prescolastica	0,92	0,00	1,06	0,00	1,40	0,00	0,31
	02 Altri ordini di istruzione non universitaria	1,87	0,00	3,07	2,10	3,65	2,10	1,80
	04 Istruzione universitaria	0,00	0,00	0,00	0,00	0,00	0,00	0,00
	05 Istruzione tecnica superiore	0,00	0,00	0,00	0,00	0,00	0,00	0,00

Piano degli indicatori di bilancio
Indicatori analitici concernenti la composizione delle spese per missioni e programmi
Rendiconto esercizio 2022

MISSIONI E PROGRAMMI		COMPOSIZIONE DELLE SPESE PER MISSIONI E PROGRAMMI (dati percentuali)						
		Previsioni iniziali		Previsioni definitive		Dati di rendiconto		
		Incidenza Missioni/Programmi: Previsioni stanziamento/ totale	di cui Incidenza FPV: Previsioni stanziamento FPV/ Previsione FPV	Incidenza Missioni/Programmi: Previsioni stanziamento/ totale	di cui Incidenza FPV: Previsioni stanziamento FPV/ Previsione FPV	Incidenza Missione programma: (Impegni + FPV)/(Totale impegni + Totale	di cui incidenza FPV: FPV / Totale FPV	di cui incidenza economie di spesa: Economie di competenza/ Totale Economie di
	06 Servizi ausiliari all'istruzione	4,33	0,00	3,96	0,27	5,44	0,27	0,71
	07 Diritto allo studio	0,21	0,00	0,18	0,00	0,21	0,00	0,10
	Totale Missione 04 Istruzione e diritto allo studio	7,33	0,00	8,27	2,37	10,70	2,37	2,92
Missione 05 Tutela e valorizzazione dei beni e delle attività culturali	01 Valorizzazione dei beni di interesse storico	0,62	0,00	0,51	0,00	0,44	0,00	0,67
	02 Attività culturali e interventi diversi nel settore culturale	11,40	0,00	10,45	33,55	4,55	33,55	23,36
	Totale Missione 05 Tutela e valorizzazione dei beni e delle attività culturali	12,02	0,00	10,96	33,55	4,99	33,55	24,03
Missione 06 Politiche giovanili sport e tempo libero	01 Sport e tempo libero	8,07	0,00	7,83	12,26	4,91	12,26	14,21
	02 Giovani	0,21	0,00	0,16	0,00	0,23	0,00	0,00
	Totale Missione 06 Politiche giovanili sport e tempo libero	8,28	0,00	7,99	12,26	5,14	12,26	14,21

Piano degli indicatori di bilancio
Indicatori analitici concernenti la composizione delle spese per missioni e programmi
Rendiconto esercizio 2022

MISSIONI E PROGRAMMI		COMPOSIZIONE DELLE SPESE PER MISSIONI E PROGRAMMI (dati percentuali)						
		Previsioni iniziali		Previsioni definitive		Dati di rendiconto		
		Incidenza Missioni/Programmi: Previsioni stanziamento/ totale	di cui Incidenza FPV: Previsioni stanziamento FPV/ Previsione FPV	Incidenza Missioni/Programmi: Previsioni stanziamento/ totale	di cui Incidenza FPV: Previsioni stanziamento FPV/ Previsione FPV	Incidenza Missione programma: (Impegni + FPV)/(Totale impegni + Totale	di cui incidenza FPV: FPV / Totale FPV	di cui incidenza economie di spesa: Economie di competenza/ Totale Economie di
Missione 07 Turismo	01 Sviluppo e la valorizzazione del turismo	0,00	0,00	0,00	0,00	0,00	0,00	0,00
	Totale Missione 07 Turismo		0,00					
Missione 08 Assetto del territorio ed edilizia abitativa	01 Urbanistica e assetto del territorio	0,53	0,00	0,89	6,01	0,62	6,01	1,49
	02 Edilizia residenziale pubblica e locale e piani di edilizia economico-popolare	1,27	0,00	1,34	3,09	1,55	3,09	0,88
	Totale Missione 08 Assetto del territorio ed edilizia abitativa	1,80	0,00	2,23	9,10	2,17	9,10	2,37
Missione 09 Sviluppo sostenibile e tutela del territorio e dell'ambiente	01 Difesa del suolo	3,02	0,00	2,96	0,00	1,52	0,00	6,10
	02 Tutela, valorizzazione e recupero ambientale	1,29	0,00	1,75	0,32	2,17	0,32	0,84
	03 Rifiuti	13,20	0,00	10,96	0,00	15,93	0,00	0,05
	04 Servizio idrico integrato	0,11	0,00	0,09	0,00	0,13	0,00	0,00

Piano degli indicatori di bilancio
Indicatori analitici concernenti la composizione delle spese per missioni e programmi
Rendiconto esercizio 2022

MISSIONI E PROGRAMMI		COMPOSIZIONE DELLE SPESE PER MISSIONI E PROGRAMMI (dati percentuali)						
		Previsioni iniziali		Previsioni definitive		Dati di rendiconto		
		Incidenza Missioni/Programmi: Previsioni stanziamento/ totale	di cui Incidenza FPV: Previsioni stanziamento FPV/ Previsione FPV	Incidenza Missioni/Programmi: Previsioni stanziamento/ totale	di cui Incidenza FPV: Previsioni stanziamento FPV/ Previsione FPV	Incidenza Missione programma: (Impegni + FPV)/(Totale impegni + Totale	di cui incidenza FPV: FPV / Totale FPV	di cui incidenza economie di spesa: Economie di competenza/ Totale Economie di
	05 Aree protette, parchi naturali, protezione naturalistica e forestazione	0,00	0,00	0,10	0,10	0,14	0,10	0,01
	06 Tutela e valorizzazione delle risorse idriche	0,00	0,00	0,08	0,00	0,00	0,00	0,27
	07 Sviluppo sostenibile territorio montano piccoli Comuni	0,00	0,00	0,00	0,00	0,00	0,00	0,00
	08 Qualità dell'aria e riduzione dell'inquinamento	0,00	0,00	0,00	0,00	0,00	0,00	0,00
	Totale Missione 09 Sviluppo sostenibile e tutela del territorio e dell'ambiente	17,62	0,00	15,94	0,42	19,89	0,42	7,27
Missione 10 Trasporti e diritto alla mobilità	01 Trasporto ferroviario	0,00	0,00	0,00	0,00	0,00	0,00	0,00
	02 Trasporto pubblico locale	0,00	0,00	0,08	1,19	0,12	1,19	0,00
	03 Trasporto per vie d'acqua	0,00	0,00	0,00	0,00	0,00	0,00	0,00
	04 Altre modalità di trasporto	0,00	0,00	0,00	0,00	0,00	0,00	0,00
	05 Viabilità e infrastrutture stradali	6,61	0,00	5,26	0,81	6,69	0,81	2,12

Piano degli indicatori di bilancio
Indicatori analitici concernenti la composizione delle spese per missioni e programmi
Rendiconto esercizio 2022

MISSIONI E PROGRAMMI		COMPOSIZIONE DELLE SPESE PER MISSIONI E PROGRAMMI (dati percentuali)						
		Previsioni iniziali		Previsioni definitive		Dati di rendiconto		
		Incidenza Missioni/Programmi: Previsioni stanziamento/ totale	di cui Incidenza FPV: Previsioni stanziamento FPV/ Previsione FPV	Incidenza Missioni/Programmi: Previsioni stanziamento/ totale	di cui Incidenza FPV: Previsioni stanziamento FPV/ Previsione FPV	Incidenza Missione programma: (Impegni + FPV)/(Totale impegni + Totale	di cui incidenza FPV: FPV / Totale FPV	di cui incidenza economie di spesa: Economie di competenza/ Totale Economie di
	Totale Missione 10 Trasporti e diritto alla mobilità	6,61	0,00	5,34	2,00	6,81	2,00	2,12
Missione 11 Soccorso civile	01 Sistema di protezione civile	0,16	0,00	0,32	0,00	0,45	0,00	0,04
	02 Interventi a seguito di calamità naturali	0,00	0,00	0,00	0,00	0,00	0,00	0,00
	Totale Missione 11 Soccorso civile	0,16	0,00	0,32	0,00	0,45	0,00	0,04
Missione 12 Diritti sociali, politiche sociali e famiglia	01 Interventi per l'infanzia e i minori e per asili nido	2,42	0,00	3,31	0,45	4,33	0,45	1,10
	02 Interventi per la disabilità	0,28	0,00	0,21	0,00	0,29	0,00	0,01
	03 Interventi per gli anziani	0,17	0,00	0,14	0,00	0,21	0,00	0,00
	04 Interventi per i soggetti a rischio di esclusione sociale	0,14	0,00	0,10	0,00	0,15	0,00	0,00
	05 Interventi per le famiglie	2,05	0,00	2,03	0,56	2,10	0,56	1,86
	06 Interventi per il diritto alla casa	0,53	0,00	1,09	0,00	1,05	0,00	1,16
	07 Programmazione e governo della rete dei servizi sociosanitari e sociali	2,96	0,00	2,45	0,00	3,57	0,00	0,00

Piano degli indicatori di bilancio
Indicatori analitici concernenti la composizione delle spese per missioni e programmi
Rendiconto esercizio 2022

MISSIONI E PROGRAMMI		COMPOSIZIONE DELLE SPESE PER MISSIONI E PROGRAMMI (dati percentuali)						
		Previsioni iniziali		Previsioni definitive		Dati di rendiconto		
		Incidenza Missioni/Programmi: Previsioni stanziamento/ totale	di cui Incidenza FPV: Previsioni stanziamento FPV/ Previsione FPV	Incidenza Missioni/Programmi: Previsioni stanziamento/ totale	di cui Incidenza FPV: Previsioni stanziamento FPV/ Previsione FPV	Incidenza Missione programma: (Impegni + FPV)/(Totale impegni + Totale	di cui incidenza FPV: FPV / Totale FPV	di cui incidenza economie di spesa: Economie di competenza/ Totale Economie di
	08 Cooperazione e associazionismo	0,14	0,00	0,17	0,00	0,22	0,00	0,07
	09 Servizio necroscopico e cimiteriale	0,69	0,00	1,85	10,45	2,45	10,45	0,54
	Totale Missione 12 Diritti sociali, politiche sociali e famiglia	9,38	0,00	11,35	11,46	14,37	11,46	4,74
Missione 13 Tutela della salute	01 Servizio sanitario regionale - finanziamento ordinario corrente per la garanzia dei LEA	0,00	0,00	0,00	0,00	0,00	0,00	0,00
	02 Servizio sanitario regionale - finanziamento aggiuntivo corrente per livelli di assistenza superiori ai LEA	0,00	0,00	0,00	0,00	0,00	0,00	0,00
	03 Servizio sanitario regionale - finanziamento aggiuntivo corrente per la copertura dello squilibrio di bilancio corrente	0,00	0,00	0,00	0,00	0,00	0,00	0,00
	04 Servizio sanitario regionale - ripiano di disavanzi sanitari relativi ad esercizi pregressi	0,00	0,00	0,00	0,00	0,00	0,00	0,00

Piano degli indicatori di bilancio
Indicatori analitici concernenti la composizione delle spese per missioni e programmi
Rendiconto esercizio 2022

MISSIONI E PROGRAMMI		COMPOSIZIONE DELLE SPESE PER MISSIONI E PROGRAMMI (dati percentuali)						
		Previsioni iniziali		Previsioni definitive		Dati di rendiconto		
		Incidenza Missioni/Programmi: Previsioni stanziamento/ totale	di cui Incidenza FPV: Previsioni stanziamento FPV/ Previsione FPV	Incidenza Missioni/Programmi: Previsioni stanziamento/ totale	di cui Incidenza FPV: Previsioni stanziamento FPV/ Previsione FPV	Incidenza Missione programma: (Impegni + FPV)/(Totale impegni + Totale	di cui incidenza FPV: FPV / Totale FPV	di cui incidenza economie di spesa: Economie di competenza/ Totale Economie di
	05 Servizio sanitario regionale - investimenti sanitari	0,00	0,00	0,00	0,00	0,00	0,00	0,00
	06 Servizio sanitario regionale - restituzione maggiori gettiti SSN	0,00	0,00	0,00	0,00	0,00	0,00	0,00
	07 Ulteriori spese in materia sanitaria	0,00	0,00	0,00	0,00	0,00	0,00	0,00
	Totale Missione 13 Tutela della salute		0,00					
Missione 14 Sviluppo economico e competitività	01 Industria, PMI e Artigianato	0,00	0,00	0,65	0,00	0,09	0,00	1,88
	02 Commercio - reti distributive - tutela dei consumatori	0,59	0,00	1,14	7,55	1,39	7,55	0,60
	03 Ricerca e innovazione	0,00	0,00	0,00	0,00	0,00	0,00	0,00
	04 Reti e altri servizi di pubblica utilità	0,00	0,00	0,00	0,00	0,00	0,00	0,00
	Totale Missione 14 Sviluppo economico e competitività	0,59	0,00	1,79	7,55	1,48	7,55	2,48
Missione 15 Politiche per il lavoro e la formazione professionale	01 Servizi per lo sviluppo del mercato del lavoro	0,00	0,00	0,00	0,00	0,00	0,00	0,00

Piano degli indicatori di bilancio
Indicatori analitici concernenti la composizione delle spese per missioni e programmi
Rendiconto esercizio 2022

MISSIONI E PROGRAMMI		COMPOSIZIONE DELLE SPESE PER MISSIONI E PROGRAMMI (dati percentuali)							
		Previsioni iniziali		Previsioni definitive		Dati di rendiconto			
		Incidenza Missioni/Programmi: Previsioni stanziamento/ totale	di cui Incidenza FPV: Previsioni stanziamento FPV/ Previsione FPV	Incidenza Missioni/Programmi: Previsioni stanziamento/ totale	di cui Incidenza FPV: Previsioni stanziamento FPV/ Previsione FPV	Incidenza Missione programma: (Impegni + FPV)/(Totale impegni + Totale	di cui incidenza FPV: FPV / Totale FPV	di cui incidenza economie di spesa: Economie di competenza/ Totale Economie di	
	02	Formazione professionale	0,00	0,00	0,00	0,00	0,00	0,00	0,00
	03	Sostegno all'occupazione	0,00	0,00	0,00	0,00	0,00	0,00	0,00
		Totale Missione 15 Politiche per il lavoro e la formazione professionale		0,00					
Missione 16 Agricoltura, politiche agroalimentari e pesca	01	Sviluppo del settore agricolo e del sistema agroalimentare	0,21	0,00	0,26	0,00	0,36	0,00	0,05
	02	Caccia e pesca	0,00	0,00	0,00	0,00	0,00	0,00	0,00
		Totale Missione 16 Agricoltura, politiche agroalimentari e pesca	0,21	0,00	0,26	0,00	0,36	0,00	0,05
Missione 17 Energia e diversificazione delle fonti energetiche	01	Fonti energetiche	0,00	0,00	0,00	0,00	0,00	0,00	0,00
		Totale Missione 17 Energia e diversificazione delle fonti energetiche		0,00		0,00		0,00	
Missione 18 Relazioni con le altre autonomie territoriali e locali	01	Relazioni finanziarie con le altre autonomie territoriali	0,00	0,00	0,00	0,00	0,00	0,00	0,00

Piano degli indicatori di bilancio
Indicatori analitici concernenti la composizione delle spese per missioni e programmi
Rendiconto esercizio 2022

MISSIONI E PROGRAMMI		COMPOSIZIONE DELLE SPESE PER MISSIONI E PROGRAMMI (dati percentuali)						
		Previsioni iniziali		Previsioni definitive		Dati di rendiconto		
		Incidenza Missioni/Programmi: Previsioni stanziamento/ totale	di cui Incidenza FPV: Previsioni stanziamento FPV/ Previsione FPV	Incidenza Missioni/Programmi: Previsioni stanziamento/ totale	di cui Incidenza FPV: Previsioni stanziamento FPV/ Previsione FPV	Incidenza Missione programma: (Impegni + FPV)/(Totale impegni + Totale	di cui incidenza FPV: FPV / Totale FPV	di cui incidenza economie di spesa: Economie di competenza/ Totale Economie di
	Totale Missione 18 Relazioni con le altre autonomie territoriali e locali		0,00		0,00		0,00	
Missione 19 Relazioni internazionali	01 Relazioni internazionali e Cooperazione allo sviluppo	0,00	0,00	0,00	0,00	0,00	0,00	0,00
	Totale Missione 19 Relazioni internazionali		0,00		0,00		0,00	
Missione 20 Fondi e accantonamenti	01 Fondo di riserva	0,28	0,00	0,05	0,00	0,00	0,00	0,17
	02 Fondo crediti di dubbia esigibilità	3,35	0,00	4,53	0,00	0,00	0,00	14,45
	03 Altri fondi	0,20	0,00	0,74	0,00	0,00	0,00	2,35
	Totale Missione 20 Fondi e accantonamenti	3,83	0,00	5,32	0,00	0,00	0,00	16,97
Missione 50 Debito pubblico	01 Quota interessi ammortamento mutui e prestiti obbligazionari	0,00	0,00	0,00	0,00	0,00	0,00	0,00
	02 Quota capitale ammortamento mutui e prestiti obbligazionari	0,37	0,00	0,31	0,00	0,45	0,00	0,00
	Totale Missione 50 Debito pubblico	0,37	0,00	0,31	0,00	0,45	0,00	0,00

Piano degli indicatori di bilancio
Indicatori analitici concernenti la composizione delle spese per missioni e programmi
Rendiconto esercizio 2022

MISSIONI E PROGRAMMI			COMPOSIZIONE DELLE SPESE PER MISSIONI E PROGRAMMI (dati percentuali)						
			Previsioni iniziali		Previsioni definitive		Dati di rendiconto		
			Incidenza Missioni/Programmi: Previsioni stanziamento/ totale	di cui Incidenza FPV: Previsioni stanziamento FPV/ Previsione FPV	Incidenza Missioni/Programmi: Previsioni stanziamento/ totale	di cui Incidenza FPV: Previsioni stanziamento FPV/ Previsione FPV	Incidenza Missione programma: (Impegni + FPV)/(Totale impegni + Totale	di cui incidenza FPV: FPV / Totale FPV	di cui incidenza economie di spesa: Economie di competenza/ Totale Economie di
Missione 60 Anticipazioni finanziarie	01	Restituzione anticipazioni di tesoreria	0,74	0,00	0,62	0,00	0,00	0,00	1,96
	Totale Missione 60 Anticipazioni finanziarie		0,74	0,00	0,62	0,00	0,00	0,00	1,96
Missione 99 Servizi per conto terzi	01	Servizi per conto terzi - Partite di giro	13,08	0,00	10,89	0,00	10,05	0,00	12,72
	02	Anticipazioni per il finanziamento del sistema nazionale sanitario	0,00	0,00	0,00	0,00	0,00	0,00	0,00
	Totale Missione 99 Servizi per conto terzi		13,08	0,00	10,89	0,00	10,05	0,00	12,72

Piano degli indicatori di bilancio
Indicatori concernenti la capacita' di pagare spese per missioni e programmi
Rendiconto esercizio 2022

MISSIONI E PROGRAMMI		CAPACITA' DI PAGARE SPESE NEL CORSO DELL'ESERCIZIO 2022 (dati percentuali)				
		Capacità di pagamento nel bilancio di previsione iniziale: Previsioni iniziali cassa/ (residui +previsioni iniziali competenza- FPV	Capacità di pagamento nelle previsioni definitive: Previsioni definitive cassa/ (residui +previsioni definitive	Capacità di pagamento a consuntivo: (Pagam. c/comp+ Pagam. c/residui)/ (Impegni + residui definitivi	Capacità di pagamento delle spese nell'esercizio: Pagam. c/comp/ Impegni	Capacità di pagamento delle spese esigibili negli esercizi precedenti: Pagam.
01	Organi istituzionali	86,77	100,00	89,64	89,31	92,44
02	Segreteria generale	96,00	100,00	87,65	88,09	81,93
03	Gestione economica, finanziaria, programmazione, provveditorato	97,23	100,00	92,51	92,79	89,27
04	Gestione delle entrate tributarie e servizi fiscali	89,59	100,00	79,22	78,84	81,20
05	Gestione dei beni demaniali e patrimoniali	92,96	100,00	75,54	69,35	87,70
06	Ufficio tecnico	98,11	100,00	67,32	69,34	60,53
07	Elezioni e consultazioni popolari - Anagrafe e stato civile	100,00	100,00	94,54	96,85	52,51
08	Statistica e sistemi informativi	100,00	100,00	83,30	0,00	99,98
09	Assistenza tecnico-amministrativa agli enti locali	0,00	0,00	0,00	0,00	0,00
10	Risorse umane	0,00	0,00	0,00	0,00	0,00
11	Altri servizi generali	99,27	100,00	99,22	99,22	100,00
Totale Missione 01 Servizi istituzionali, generali e di gestione		95,32	100,00	83,31	84,38	76,43

Piano degli indicatori di bilancio
Indicatori concernenti la capacita' di pagare spese per missioni e programmi
Rendiconto esercizio 2022

MISSIONI E PROGRAMMI		CAPACITA' DI PAGARE SPESE NEL CORSO DELL'ESERCIZIO 2022 (dati percentuali)				
		Capacità di pagamento nel bilancio di previsione iniziale: Previsioni iniziali cassa/ (residui +previsioni iniziali competenza- FPV	Capacità di pagamento nelle previsioni definitive: Previsioni definitive cassa/ (residui +previsioni definitive	Capacità di pagamento a consuntivo: (Pagam. c/comp+ Pagam. c/residui)/ (Impegni + residui definitivi	Capacità di pagamento delle spese nell'esercizio: Pagam. c/comp/ Impegni	Capacità di pagamento delle spese esigibili negli esercizi precedenti: Pagam.
Missione 02 Giustizia	01 Uffici giudiziari	0,00	0,00	0,00	0,00	0,00
	02 Casa circondariale e altri servizi	0,00	0,00	0,00	0,00	0,00
	Totale Missione 02 Giustizia					
Missione 03 Ordine pubblico e sicurezza	01 Polizia locale e amministrativa	95,35	100,00	92,02	92,43	89,12
	02 Sistema integrato di sicurezza urbana	0,00	0,00	0,00	0,00	0,00
	Totale Missione 03 Ordine pubblico e sicurezza	95,35	100,00	92,02	92,43	89,12
Missione 04 Istruzione e diritto allo studio	01 Istruzione prescolastica	76,70	100,00	53,46	56,61	46,55
	02 Altri ordini di istruzione non universitaria	82,78	100,00	65,52	58,91	80,31
	04 Istruzione universitaria	0,00	0,00	0,00	0,00	0,00
	05 Istruzione tecnica superiore	100,00	100,00	100,00	100,00	0,00
	06 Servizi ausiliari all'istruzione	78,19	100,00	92,61	92,07	95,00
	07 Diritto allo studio	91,80	100,00	84,31	92,97	44,81
	Totale Missione 04 Istruzione e diritto allo studio	79,84	100,00	77,05	76,45	78,86

Piano degli indicatori di bilancio
Indicatori concernenti la capacita' di pagare spese per missioni e programmi
Rendiconto esercizio 2022

MISSIONI E PROGRAMMI		CAPACITA' DI PAGARE SPESE NEL CORSO DELL'ESERCIZIO 2022 (dati percentuali)				
		Capacità di pagamento nel bilancio di previsione iniziale: Previsioni iniziali cassa/ (residui +previsioni iniziali competenza- FPV	Capacità di pagamento nelle previsioni definitive: Previsioni definitive cassa/ (residui +previsioni definitive	Capacità di pagamento a consuntivo: (Pagam. c/comp+ Pagam. c/residui)/ (Impegni + residui definitivi	Capacità di pagamento delle spese nell'esercizio: Pagam. c/comp/ Impegni	Capacità di pagamento delle spese esigibili negli esercizi precedenti: Pagam.
Missione 05 Tutela e valorizzazione dei beni e delle attività culturali	01 Valorizzazione dei beni di interesse storico	100,00	100,00	89,96	89,96	0,00
	02 Attività culturali e interventi diversi nel settore culturale	57,61	100,00	68,26	70,81	59,36
	Totale Missione 05 Tutela e valorizzazione dei beni e delle attività culturali	59,72	100,00	73,20	76,07	59,36
Missione 06 Politiche giovanili sport e tempo libero	01 Sport e tempo libero	59,40	100,00	79,79	78,48	83,48
	02 Giovani	73,84	100,00	67,24	72,36	51,84
	Totale Missione 06 Politiche giovanili sport e tempo libero	59,85	100,00	79,08	78,13	81,76
Missione 07 Turismo	01 Sviluppo e la valorizzazione del turismo	0,00	0,00	0,00	0,00	0,00
	Totale Missione 07 Turismo					
Missione 08 Assetto del territorio ed edilizia abitativa	01 Urbanistica e assetto del territorio	100,00	100,00	90,72	70,65	100,00

Piano degli indicatori di bilancio
Indicatori concernenti la capacità' di pagare spese per missioni e programmi
Rendiconto esercizio 2022

MISSIONI E PROGRAMMI		CAPACITA' DI PAGARE SPESE NEL CORSO DELL'ESERCIZIO 2022 (dati percentuali)				
		Capacità di pagamento nel bilancio di previsione iniziale: Previsioni iniziali cassa/ (residui +previsioni iniziali competenza- FPV	Capacità di pagamento nelle previsioni definitive: Previsioni definitive cassa/ (residui +previsioni definitive	Capacità di pagamento a consuntivo: (Pagam. c/comp+ Pagam. c/residui)/ (Impegni + residui definitivi	Capacità di pagamento delle spese nell'esercizio: Pagam. c/comp/ Impegni	Capacità di pagamento delle spese esigibili negli esercizi precedenti: Pagam.
	02 Edilizia residenziale pubblica e locale e piani di edilizia economico-popolare	99,66	100,00	94,26	94,29	93,15
	Totale Missione 08 Assetto del territorio ed edilizia abitativa	99,79	100,00	94,18	94,10	96,02
Missione 09 Sviluppo sostenibile e tutela del territorio e dell'ambiente	01 Difesa del suolo	100,00	100,00	99,95	99,94	100,00
	02 Tutela, valorizzazione e recupero ambientale	88,01	100,00	72,86	69,27	90,67
	03 Rifiuti	90,73	100,00	88,56	86,40	100,00
	04 Servizio idrico integrato	100,00	100,00	100,00	100,00	0,00
	05 Aree protette, parchi naturali, protezione naturalistica e forestazione	100,00	100,00	100,00	100,00	100,00
	06 Tutela e valorizzazione delle risorse idriche	0,00	100,00	0,00	0,00	0,00
	07 Sviluppo sostenibile territorio montano piccoli Comuni	0,00	0,00	0,00	0,00	0,00
	08 Qualità dell'aria e riduzione dell'inquinamento	0,00	0,00	0,00	0,00	0,00

Piano degli indicatori di bilancio
Indicatori concernenti la capacita' di pagare spese per missioni e programmi
Rendiconto esercizio 2022

MISSIONI E PROGRAMMI		CAPACITA' DI PAGARE SPESE NEL CORSO DELL'ESERCIZIO 2022 (dati percentuali)				
		Capacità di pagamento nel bilancio di previsione iniziale: Previsioni iniziali cassa/ (residui +previsioni iniziali competenza- FPV	Capacità di pagamento nelle previsioni definitive: Previsioni definitive cassa/ (residui +previsioni definitive	Capacità di pagamento a consuntivo: (Pagam. c/comp+ Pagam. c/residui)/ (Impegni + residui definitivi	Capacità di pagamento delle spese nell'esercizio: Pagam. c/comp/ Impegni	Capacità di pagamento delle spese esigibili negli esercizi precedenti: Pagam.
	Totale Missione 09 Sviluppo sostenibile e tutela del territorio e dell'ambiente	92,23	100,00	87,79	85,77	98,89
Missione 10 Trasporti e diritto alla mobilità	01 Trasporto ferroviario	0,00	0,00	0,00	0,00	0,00
	02 Trasporto pubblico locale	100,00	0,00	0,00	0,00	0,00
	03 Trasporto per vie d'acqua	0,00	0,00	0,00	0,00	0,00
	04 Altre modalità di trasporto	0,00	0,00	0,00	0,00	0,00
	05 Viabilità e infrastrutture stradali	91,58	100,00	75,96	78,00	64,01
	Totale Missione 10 Trasporti e diritto alla mobilità	91,67	100,00	75,96	78,00	64,01
Missione 11 Soccorso civile	01 Sistema di protezione civile	87,52	100,00	81,58	82,99	75,76
	02 Interventi a seguito di calamità naturali	0,00	0,00	0,00	0,00	0,00
	Totale Missione 11 Soccorso civile	87,52	100,00	81,58	82,99	75,76
Missione 12 Diritti sociali, politiche sociali e famiglia	01 Interventi per l'infanzia e i minori e per asili nido	91,71	100,00	83,49	87,75	55,65
	02 Interventi per la disabilità	76,16	100,00	70,58	73,86	60,07

Piano degli indicatori di bilancio
Indicatori concernenti la capacita' di pagare spese per missioni e programmi
Rendiconto esercizio 2022

MISSIONI E PROGRAMMI		CAPACITA' DI PAGARE SPESE NEL CORSO DELL'ESERCIZIO 2022 (dati percentuali)				
		Capacità di pagamento nel bilancio di previsione iniziale: Previsioni iniziali cassa/ (residui +previsioni iniziali competenza- FPV	Capacità di pagamento nelle previsioni definitive: Previsioni definitive cassa/ (residui +previsioni definitive	Capacità di pagamento a consuntivo: (Pagam. c/comp+ Pagam. c/residui)/ (Impegni + residui definitivi	Capacità di pagamento delle spese nell'esercizio: Pagam. c/comp/ Impegni	Capacità di pagamento delle spese esigibili negli esercizi precedenti: Pagam.
	03 Interventi per gli anziani	100,00	100,00	86,31	91,60	55,05
	04 Interventi per i soggetti a rischio di esclusione sociale	74,42	100,00	92,55	91,83	100,00
	05 Interventi per le famiglie	95,82	100,00	75,61	85,63	34,81
	06 Interventi per il diritto alla casa	100,00	100,00	54,91	52,07	60,18
	07 Programmazione e governo della rete dei servizi sociosanitari e sociali	86,31	100,00	78,08	77,58	80,34
	08 Cooperazione e associazionismo	96,91	100,00	83,36	56,57	100,00
	09 Servizio necroscopico e cimiteriale	92,05	100,00	60,82	63,67	42,59
	Totale Missione 12 Diritti sociali, politiche sociali e famiglia	91,90	100,00	75,62	78,58	63,50
Missione 13 Tutela della salute	01 Servizio sanitario regionale - finanziamento ordinario corrente per la garanzia dei LEA	0,00	0,00	0,00	0,00	0,00

Piano degli indicatori di bilancio
Indicatori concernenti la capacita' di pagare spese per missioni e programmi
Rendiconto esercizio 2022

MISSIONI E PROGRAMMI		CAPACITA' DI PAGARE SPESE NEL CORSO DELL'ESERCIZIO 2022 (dati percentuali)				
		Capacità di pagamento nel bilancio di previsione iniziale: Previsioni iniziali cassa/ (residui +previsioni iniziali competenza- FPV	Capacità di pagamento nelle previsioni definitive: Previsioni definitive cassa/ (residui +previsioni definitive	Capacità di pagamento a consuntivo: (Pagam. c/comp+ Pagam. c/residui)/ (Impegni + residui definitivi	Capacità di pagamento delle spese nell'esercizio: Pagam. c/comp/ Impegni	Capacità di pagamento delle spese esigibili negli esercizi precedenti: Pagam.
	02 Servizio sanitario regionale - finanziamento aggiuntivo corrente per livelli di assistenza superiori ai LEA	0,00	0,00	0,00	0,00	0,00
	03 Servizio sanitario regionale - finanziamento aggiuntivo corrente per la copertura dello squilibrio di bilancio corrente	0,00	0,00	0,00	0,00	0,00
	04 Servizio sanitario regionale - ripiano di disavanzi sanitari relativi ad esercizi pregressi	0,00	0,00	0,00	0,00	0,00
	05 Servizio sanitario regionale - investimenti sanitari	0,00	0,00	0,00	0,00	0,00
	06 Servizio sanitario regionale - restituzione maggiori gettiti SSN	0,00	0,00	0,00	0,00	0,00
	07 Ulteriori spese in materia sanitaria	0,00	0,00	0,00	0,00	0,00
	Totale Missione 13 Tutela della salute					
Missione 14 Sviluppo economico e competitività	01 Industria, PMI e Artigianato	100,00	100,00	100,00	100,00	0,00

Piano degli indicatori di bilancio
Indicatori concernenti la capacità' di pagare spese per missioni e programmi
Rendiconto esercizio 2022

MISSIONI E PROGRAMMI		CAPACITA' DI PAGARE SPESE NEL CORSO DELL'ESERCIZIO 2022 (dati percentuali)				
		Capacità di pagamento nel bilancio di previsione iniziale: Previsioni iniziali cassa/ (residui +previsioni iniziali competenza- FPV	Capacità di pagamento nelle previsioni definitive: Previsioni definitive cassa/ (residui +previsioni definitive	Capacità di pagamento a consuntivo: (Pagam. c/comp+ Pagam. c/residui)/ (Impegni + residui definitivi	Capacità di pagamento delle spese nell'esercizio: Pagam. c/comp/ Impegni	Capacità di pagamento delle spese esigibili negli esercizi precedenti: Pagam.
	02 Commercio - reti distributive - tutela dei consumatori	93,62	100,00	87,11	70,73	96,03
	03 Ricerca e innovazione	0,00	0,00	0,00	0,00	0,00
	04 Reti e altri servizi di pubblica utilità	0,00	0,00	0,00	0,00	0,00
	Totale Missione 14 Sviluppo economico e competitività	94,20	100,00	87,74	74,47	96,03
Missione 15 Politiche per il lavoro e la formazione professionale	01 Servizi per lo sviluppo del mercato del lavoro	0,00	0,00	0,00	0,00	0,00
	02 Formazione professionale	0,00	0,00	0,00	0,00	0,00
	03 Sostegno all'occupazione	0,00	0,00	0,00	0,00	0,00
	Totale Missione 15 Politiche per il lavoro e la formazione professionale					
Missione 16 Agricoltura, politiche agroalimentari e pesca	01 Sviluppo del settore agricolo e del sistema agroalimentare	83,36	100,00	77,13	86,95	0,00
	02 Caccia e pesca	0,00	0,00	0,00	0,00	0,00
	Totale Missione 16 Agricoltura, politiche agroalimentari e pesca	83,36	100,00	77,13	86,95	0,00

Piano degli indicatori di bilancio
Indicatori concernenti la capacita' di pagare spese per missioni e programmi
Rendiconto esercizio 2022

MISSIONI E PROGRAMMI		CAPACITA' DI PAGARE SPESE NEL CORSO DELL'ESERCIZIO 2022 (dati percentuali)				
		Capacità di pagamento nel bilancio di previsione iniziale: Previsioni iniziali cassa/ (residui +previsioni iniziali competenza- FPV	Capacità di pagamento nelle previsioni definitive: Previsioni definitive cassa/ (residui +previsioni definitive	Capacità di pagamento a consuntivo: (Pagam. c/comp+ Pagam. c/residui)/ (Impegni + residui definitivi	Capacità di pagamento delle spese nell'esercizio: Pagam. c/comp/ Impegni	Capacità di pagamento delle spese esigibili negli esercizi precedenti: Pagam.
Missione 17 Energia e diversificazione delle fonti energetiche	01 Fonti energetiche	0,00	0,00	0,00	0,00	0,00
	Totale Missione 17 Energia e diversificazione delle fonti energetiche					
Missione 18 Relazioni con le altre autonomie territoriali e locali	01 Relazioni finanziarie con le altre autonomie territoriali	0,00	0,00	0,00	0,00	0,00
	Totale Missione 18 Relazioni con le altre autonomie territoriali e locali					
Missione 19 Relazioni internazionali	01 Relazioni internazionali e Cooperazione allo sviluppo	0,00	0,00	0,00	0,00	0,00
	Totale Missione 19 Relazioni internazionali					
Missione 20 Fondi e accantonamenti	01 Fondo di riserva	668,49	2.966,95	0,00	0,00	0,00
	02 Fondo crediti di dubbia esigibilità	0,00	0,00	0,00	0,00	0,00
	03 Altri fondi	0,00	0,00	0,00	0,00	0,00

Piano degli indicatori di bilancio
Indicatori concernenti la capacita' di pagare spese per missioni e programmi
Rendiconto esercizio 2022

MISSIONI E PROGRAMMI		CAPACITA' DI PAGARE SPESE NEL CORSO DELL'ESERCIZIO 2022 (dati percentuali)				
		Capacità di pagamento nel bilancio di previsione iniziale: Previsioni iniziali cassa/ (residui +previsioni iniziali competenza- FPV	Capacità di pagamento nelle previsioni definitive: Previsioni definitive cassa/ (residui +previsioni definitive	Capacità di pagamento a consuntivo: (Pagam. c/comp+ Pagam. c/residui)/ (Impegni + residui definitivi	Capacità di pagamento delle spese nell'esercizio: Pagam. c/comp/ Impegni	Capacità di pagamento delle spese esigibili negli esercizi precedenti: Pagam.
	Totale Missione 20 Fondi e accantonamenti	48,94	29,32	0,00	0,00	0,00
Missione 50 Debito pubblico	01 Quota interessi ammortamento mutui e prestiti obbligazionari	0,00	0,00	0,00	0,00	0,00
	02 Quota capitale ammortamento mutui e prestiti obbligazionari	100,00	100,00	100,00	100,00	0,00
	Totale Missione 50 Debito pubblico	100,00	100,00	100,00	100,00	0,00
Missione 60 Anticipazioni finanziarie	01 Restituzione anticipazioni di tesoreria	100,00	100,00	0,00	0,00	0,00
	Totale Missione 60 Anticipazioni finanziarie	100,00	100,00	0,00	0,00	0,00
Missione 99 Servizi per conto terzi	01 Servizi per conto terzi - Partite di giro	90,09	100,00	92,17	95,24	45,77
	02 Anticipazioni per il finanziamento del sistema nazionale sanitario	0,00	0,00	0,00	0,00	0,00
	Totale Missione 99 Servizi per conto terzi	90,09	100,00	92,17	95,24	45,77