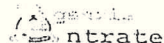


3

## MODELLO 730/2014 redditi 2013

Mod. N. 1

dichiarazione semplificata dei contribuenti che si avvalgono dell'assistenza fiscale



Gli importi devono essere indicati in unità di Euro

<b>CONTRIBUENTE</b>		Dichiarante <input checked="" type="checkbox"/>	Coniuge dichiarante <input type="checkbox"/>	Dichiarazione congiunta <input type="checkbox"/>	Rappresentante o tutore <input type="checkbox"/>
CODICE FISCALE DEL CONTRIBUENTE (obbligatorio)		Soggetto fiscalmente a carico di altri		730 integrativo (vedere istruzioni)	730 senza sostituto
CRRDNL69P68L219Y				Situazioni particolari	CODICE FISCALE DEL RAPPRESENTANTE O TUTORE
COGNOME (per le donne indicare il cognome da nubile)		NOME		SESSO (M o F)	
CARRERA		DANIELA		F	
DATA DI NASCITA		COMUNE (o Stato estero) DI NASCITA		PROVINCIA (sigla)	
28 09 1969		TORINO		TO	
STATO CIVILE		CELIBER/NUBILE 1		CONIUGATO/A 2	
		<input checked="" type="checkbox"/>		<input type="checkbox"/>	
RESIDENZA ANAGRAFICA		COMUNE		PROVINCIA (sigla)	
Da compilare solo se variata dal 1/1/2013 alla data di presentazione della dichiarazione		TIPOLOGIA (Via, piazza, ecc.)		INDIRIZZO	
FRAZIONE		DATA DELLA VARIAZIONE		NUM. CIVICO	
TELEFONO E POSTA ELETTRONICA		TELEFONO		CELLULARE	
DOMICILIO FISCALE AL 01/01/2013		COMUNE		PROVINCIA (sigla)	
		VOLPIANO (M122)		TO	
DOMICILIO FISCALE AL 31/12/2013		COMUNE		PROVINCIA (sigla)	
DOMICILIO FISCALE AL 01/01/2014		COMUNE		PROVINCIA (sigla)	

## FAMILIARI A CARICO

BARBARELLA CASELLA	CODICE FISCALE	MESE CARICO	MINORE DI 3 ANNI	%	DETRAZIONE 100% AFFIDAMENTO FIGLI	PERCENTUALE ULTERIORE DETRAZIONE PER FAMIGLIE CON ALMENO 4 FIGLI
1	<input checked="" type="checkbox"/> CONIUGE					
2	<input checked="" type="checkbox"/> FIGLIO	12		100		
3	<input checked="" type="checkbox"/> FIGLIO	12		100		
4	<input checked="" type="checkbox"/> FIGLIO	12		100		
5	<input type="checkbox"/> FIGLIO					

## DATI DEL SOSTITUTO D'IMPOSTA CHE EFFETTUERA' IL CONGUAGLIO

COGNOME e NOME o DENOMINAZIONE		CODICE FISCALE	COMUNE
COMUNE DI SAN BENIGNO CANAVESE		01875020016	SAN BENIGNO (H775)
PROV.	TIPOLOGIA (Via, piazza, ecc.)	INDIRIZZO	NUM. CIVICO
TO	PIAZZA	VITTORIO EMANUELE N.	9
FRAZIONE	NUMERO DI TELEFONO/FAX	INDIRIZZO DI POSTA ELETTRONICA	C.A.P.
	0119880100	tributi@comunesanbenigno.it	10080
		CODICE SEDE	
		000	

## QUADRO A REDDITI DEI TERRENI

ORD.	REDDITO DOMINICALE	TITOLO	REDDITO AGRARIO	POSSESSO		CANONE DI AFFITTO IN REGIME VINCOLISTICO	CASI (ART. 17 COL. 1)	CONTINUAZIONE (Istruzione precedente)	RITA (NON DATA)	RITA (DATA)
				GIORNI	%					
A1	24,00	3	,00	365	50	,00				
A2	24,00	3	,00	365	50	,00				
A3	7,00	3	,00	365	50	,00				
A4	6,00	3	,00	365	50	,00				
A5	24,00	3	,00	365	50	,00				
A6	6,00	3	,00	365	50	,00				
A7	20,00	3	,00	365	50	,00				
A8	7,00	3	,00	365	50	,00				

CODICE FISCALE CRRDNL69P68L219Y Mod. N. 1

## QUADRO B REDDITI DEI FABBRICATI E ALTRI DATI

## SEZIONE I - REDDITI DEI FABBRICATI

1	RENDITA	2 UTILIZZO	3	POSSESSO	5	6	7	8	9	10	11	12
			3	4	5	6	7	8	9	10	11	12
B1	119,00	3	365	50	3	4.211,00			M122	89,00	X	
B2	529,00	3	365	50	3	949,00			M122	396,00	X	
B3	114,00	9	365	50		,00			M122	85,00		
B4	91,00	9	365	50		,00			M122	68,00		
B5	362,00	2	365	100		,00			M122	541,00		3
B6	84,00	2	365	50		,00			M122	62,00		3
B7	139,00	9	365	50		,00	3		M122	52,00		
B8	198,00	9	365	50		,00	3		M122	74,00		

## SEZIONE II - DATI RELATIVI AI CONTRATTI DI LOCAZIONE

1	2	3	4	5	6	7	8
1	2	3	4	5	6	7	8
B11	B1	1	18/01/2013	3P	2013/25	TSZ	2006
B12	B2	1	18/01/2013	3P	2013/25	TSZ	2006
B13							

## QUADRO C REDDITI DI LAVORO DIPENDENTE E ASSIMILATI

## SEZIONE I - REDDITI DI LAVORO DIPENDENTE E ASSIMILATI

1	2	3	4	5	6	7	8	9	10	11	12
1	2	3	4	5	6	7	8	9	10	11	12
C1	2	1	56.155,00	C2	2	2	5.975,00	C3	1	2	,00
C4	1	2	,00	3	4	5	,00	6	7	8	,00
C5	PERIODO DI LAVORO - giorni per i quali spettano le detrazioni (punto 3 CUD 2014)										
							365				

## SEZIONE II - ALTRI REDDITI ASSIMILATI A QUELLI DI LAVORO DIPENDENTE

1	2	3	4	5	6	7	8	9	10	11	12
1	2	3	4	5	6	7	8	9	10	11	12
C6	1	2	6.188,00	C7	1	2	,00	C8	1	2	,00

## SEZIONE III - RITENUTE IRPEF E ADDIZIONALE REGIONALE ALL'IRPEF

1	2	3	4	5	6	7	8	9	10	11	12
1	2	3	4	5	6	7	8	9	10	11	12
C9	1	2	21.669,00	C10	1	2	956,00	C11	1	2	,00

## SEZIONE IV - RITENUTE ADDIZIONALE COMUNALE ALL'IRPEF

1	2	3	4	5	6	7	8	9	10	11	12
1	2	3	4	5	6	7	8	9	10	11	12
C11	1	2	102,00	C12	1	2	270,00	C13	1	2	112,00

## SEZIONE V - ALTRI DATI

1	2	3	4	5	6	7	8	9	10	11	12
1	2	3	4	5	6	7	8	9	10	11	12
C14	1	2	,00	C15	1	2	,00	C16	1	2	,00

## QUADRO D. ALTRI REDDITI

## SEZIONE I - REDDITI DI CAPITALE, LAVORO AUTONOMO E REDDITI DIVERSI

1	2	3	4	5	6	7	8	9	10	11	12
1	2	3	4	5	6	7	8	9	10	11	12
D1	1	2	,00	D2	1	2	,00	D3	1	2	,00
D3	1	2	,00	D4	1	2	,00	D5	1	2	,00
D4	1	2	,00	D5	1	2	,00	D6	1	2	,00
D5	1	2	,00	D6	1	2	,00	D7	1	2	,00

## SEZIONE II - REDDITI SOGGETTI A TASSAZIONE SEPARATA

1	2	3	4	5	6	7	8	9	10	11	12
1	2	3	4	5	6	7	8	9	10	11	12
D6	1	2	,00	D7	1	2	,00	D8	1	2	,00
D7	1	2	,00	D8	1	2	,00	D9	1	2	,00

CRRDNL69P68L219Y

Copia conforme al provvedimento del 15/01/2014 e successive modificazioni - ZUCCHETTI S.p.A. Div. Elegg. - VERONA

CODICE FISCALE CRRDNL69P68L219Y Mod. N. 1

## QUADRO E ONERI E SPESE

## SEZIONE I - SPESE PER LE QUALI SPETTA LA DETRAZIONE D'IMPOSTA DEL 19% o 24%

E1	SPESE SANITARIE	1	Spese pubbliche	2	SPESE SANITARIE	E7	INTERESSI PER MUTUI IPOTECARI PER L'ACQUISTO DELL'ABITAZIONE PRINCIPALE	
					1.897,00			
E2	SPESE SANITARIE PATOLOGIE ESENTI PER FAMILIARI NON A CARICO					E8	ALTRE SPESE	
E3	SPESE SANITARIE PER PERSONE CON DISABILITA'					E9	ALTRE SPESE	
E4	SPESE VEICOLI PER PERSONE CON DISABILITA'					E10	ALTRE SPESE	
E5	SPESE PER L'ACQUISTO DI CANI GUIDA					E11	ALTRE SPESE	
E6	SPESE SANITARIE RATEIZZATE IN PRECEDENZA					E12	ALTRE SPESE	

## SEZIONE II - SPESE E ONERI PER I QUALI SPETTA LA DEDUZIONE DAL REDDITO COMPLESSIVO

E21	CONTRIBUTI PREVIDENZIALI ED ASSISTENZIALI		1	Contributo SSN - RC versato	2	Altri contributi	Contributi per previdenza complementare			
							1	Esclusi dal versamento	2	Non esclusi dal versamento
E22	ASSEGNO AL CONIUGE		Codice fiscale del coniuge		2		E27	DEDUCIBILITA' ORDINARIA		5.000,00
E23	CONTRIBUTI PER ADDETTI AI SERVIZI DOMESTICI E FAMILIARI						E28	LAVORATORI DI PRIMA OCCUPAZIONE		,00
										,00
E24	EROGAZIONI LIBERALI A FAVORE DI ISTITUZIONI RELIGIOSE						E29	FONDI IN SQUILIBRIO FINANZIARIO		,00
										,00
E25	SPESE MEDICHE E DI ASSISTENZA DEI PORTATORI DI HANDICAP						E30	FAMILIARI A CARICO		,00
										,00
E26	ALTRI ONERI DEDUCIBILI		Codice		2		FONDO PENSIONE NEGOZIALE DIPENDENTI PUBBLICI			
							Esclusi dal versamento			
			3			500,00	E31		Quota TFR	Non esclusi dal versamento
							1		2	3
								,00	,00	,00

## SEZIONE III A - SPESE PER INTERVENTI DI RECUPERO DEL PATRIMONIO EDILIZIO (DETRAZIONE DEL 36%, 41%, 50% O 65%)

Area	PROSPETTO	CODICE FISCALE	Interventi particolari	Codice	Area	Restituzione IVA	NUMERO RATA	IMPORTO SPESA	N. ordine
E41									
E42									
E43									
E44									

## SEZIONE III B - DATI CATASTALI IDENTIFICATIVI DEGLI IMMOBILI E ALTRI DATI PER FRUIRE DELLA DETRAZIONE

N. ord. immobile	Condominio	CODICE COMUNE	T.U.	SEZ.URB./COMUNE CATAST.	FOGLIO	PARTICELLA	SUBALTERNO
E51							
E52							
E53	ALTRI DATI	N. d'ordine immobile	Condominio	CONDUTTORE (restanti registrazione contratto)	SERIE	CODICE USUFR. AUT. D'ENTRATA	DOMANDA ACCREDITAMENTO

## SEZIONE III C - SPESE PER L'ARREDO DEGLI IMMOBILI RISTRUTTURATI (DETRAZIONE DEL 50%)

E57	SPESE ARREDO IMMOBILI RISTRUTTURATI	1	SPESE ARREDO IMMOBILE	2	SPESE ARREDO IMMOBILE

## SEZIONE IV - SPESE PER INTERVENTI DI RISPARMIO ENERGETICO (DETRAZIONE DEL 55% o 65%)

TIPO INTERVENTO	ANNO	PERIODO 2013	CASI PARTICOLARI	PERIODO 2014	RATEAZIONE	NUMERO RATA	IMPORTO SPESA
E61	2	2013	2		10	1	4.113,00
E62							
E63							

## SEZIONE V - DETRAZIONE PER GLI INQUILINI CON CONTRATTO DI LOCAZIONE

INQUILINI DI ALLOGGI ADIBITI AD ABITAZIONE PRINCIPALE		1	TIPOLOGIA	2	GIORNI	3	PERCENTUALE	E72	LAVORATORI DIPENDENTI CHE TRASFERISCONO LA RESIDENZA PER MOTIVI DI LAVORO	1	GIORNI	2	PERCENTUALE
E71													

## SEZIONE VI - ALTRE DETRAZIONI D'IMPOSTA

E81	DETRAZIONE PER SPESE DI MANTENIMENTO DEI CANI GUIDA	E82	SPESE ACQUISTO MOBILI ELETTRICI DOMESTICI TV, COMPUTER (ANNO 2000)	E83	ALTRE DETRAZIONI

CRRDNL69P68L219Y

Copia conforme al provvedimento del 15/01/2014 e successive modificazioni - ZUCCHETTI S.p.A. Div. Effici - VERONA

CODICE FISCALE CRDNL69P68L219Y [Mod. H] 1

**QUADRO F ACCONTI, RITENUTE, ECCEDENZE E ALTRI DATI****SEZIONE I - ACCONTI IRPEF, ADDIZIONALE COMUNALE E CEDOLARE SECCA RELATIVI AL 2013**

F1	1	Forma rata	2	3	4	5	6	7
	Acconto IRPEF 2013 (trattenuto e versato con Mod. F24)	,00	Acconto Addizionale Comunale 2013	21,00	Acconto cedolare secca 2013 (trattenuto e versato con Mod. F24)	,00	Seconda o unica rata	Accanto IRPEF 2013 (trattenuto e versato con Mod. F24)
		,00		,00		,00		,00

**SEZIONE II - ALTRE RITENUTE SUBITE**

F2	1	2	3	4	5	6	7
	IRPEF	,00	Addizionale Regionale	,00	Addizionale Comunale	,00	Addizionale Regionale IRPEF attività sportive dilettantistiche
	Accanto Addizionale IRPEF attività sportive dilettantistiche	,00	IRPEF per lavoro socialmente utili	,00	Addiz. Reg. IRPEF per lavoro socialmente utili	,00	

**SEZIONE III - ECCEDENZE RISULTANTI DALLE PRECEDENTI DICHIARAZIONI**

F3	1	2	3	4	5	6	7
	IRPEF	,00	di cui già compensata in F24	,00	Imposte sostitutive quadro RT	,00	di cui già compensata in F24
	Cedolare Secca	,00	di cui già compensata in F24	,00			
F4	1	2	3	4	5	6	7
	Codice Regione	Addizionale Regionale all'IRPEF	di cui già compensata in F24	Codice Comune	Addizionale Comunale all'IRPEF	di cui già compensata in F24	
		,00	,00		,00	,00	

**SEZIONE IV - RITENUTE E ACCONTI SOSPESI PER EVENTI ECCEZIONALI**

F5	1	2	3	4	5	6	7
	Eventi eccezionali	IRPEF	Addiz. Regionale	Addiz. Comunale	Imposte sostitutive quadro RT	Cedolare secca	Contributo solidarietà
		,00	,00	,00	,00	,00	,00

**SEZIONE V - MISURA DEGLI ACCONTI PER L'ANNO 2014 E RATEAZIONE DEL SALDO 2013**

F6	1	2	3	4	5	6	7
	Barrare la casella per non effettuare i versamenti di acconto IRPEF	Versamenti di acconto IRPEF in misura inferiore	,00	Barrare la casella per non effettuare i versamenti di acconto addizionale comunale	Versamenti di acconto addizionale comunale in misura inferiore	,00	
	Barrare la casella per non effettuare i versamenti di acconto cedolare secca	Versamenti di acconto cedolare secca in misura inferiore	,00		Numero rate (in caso di dichiarazione congiunta indicare il dato solo nel modulo del dichiarante)		

**SEZIONE VI - SOGLIE DI ESENZIONE ADDIZIONALE COMUNALE (in presenza di condizioni non desumibili dal Mod. 730)**

F7	1	2	3	F8	1	2	3
	Soglia esenzione saldo 2013	,00	Esenzione totale/altra agevolazione saldo 2013	Soglia esenzione acconto 2014	,00	Esenzione totale/altra agevolazione acconto 2014	

**SEZIONE VII - DATI DA INDICARE NEL MOD. 730 INTEGRATIVO**

F9	1	2	3	4	5	6	7
	Importi rimborsati dal sostituto d'imposta	IRPEF	,00	Addizionale Regionale all'IRPEF	,00	Addizionale Comunale all'IRPEF	Cedolare secca
F10	1	2	3	4	5	6	7
	Crediti utilizzati con il modello F24 per il versamento di altre imposte	Credito IRPEF	,00	Credito Addizionale Regionale	,00	Credito Addizionale Comunale	Credito cedolare secca

**SEZIONE VIII - ALTRI DATI**

F11	1	2	3	F12	1	2	F13	1	2	3	4
	Importi rimborsati dal sostituto	Ulteriore detrazione per figli	Detrazioni canoni locazione	Residuo zona bonus	,00	,00	Pignoramento presso terzi	Tipologia reddito	Partita		

**QUADRO G CREDITI D'IMPOSTA****SEZIONE I - CREDITI D'IMPOSTA RELATIVI AI FABBRICATI**

G1	1	2	3	4	5	G2	1	2	3
	Credito riacquisto prima casa	residuo precedente dichiarazione	,00	credito anno 2013	,00	Credito caroni di locazione non percepiti (vedere istruzioni)	,00		

**SEZIONE II - CREDITO D'IMPOSTA REINTEGRO ANTICIPAZIONI FONDI PENSIONE**

G3	1	2	3	4	5	6	7
	Anno anticipazione	Reintegro Totale/Parziale	Somma reintegrata	Residuo precedente dichiaraz.	,00	Anno 2013	di cui compensato nel mod. F24

**SEZIONE III - CREDITO D'IMPOSTA PER REDDITI PRODOTTI ALL'ESTERO**

G4	1	2	3	4	5	6	7
	Codice Stato estero	Anno	Reddito estero	Imposta estera	,00	Reddito complessivo	,00
			Imposta lorda	Imposta netta	,00	Credito in eccesso nelle precedenti dichiarazioni	,00

**SEZIONE IV - CREDITO D'IMPOSTA PER GLI IMMOBILI COLPITI DAL SISMA IN ABRUZZO**

G5	1	2	3	4	5	6	7
	Abitazione principale	Codice fiscale	Numero rata	Totale credito	,00	Residuo precedente dichiarazione	,00
G6	1	2	3	4	5	6	7
	Altri immobili	Impresa/Professione	Codice fiscale	Numero rata	Ritenzione	Totale credito	,00

**SEZIONE V - CREDITO D'IMPOSTA PER INCREMENTO OCCUPAZIONE**

G7	1	2	3	G8	1	2	3
	Residuo precedente dichiaraz.	,00	di cui compensato nel mod. F24	Residuo precedente dichiaraz.	,00	Anno 2013	di cui compensato nel mod. F24

**SEZIONE VI - CREDITO D'IMPOSTA PER MEDIAZIONI****QUADRO I IMPOSTE DA COMPENSARE**

I1	1	2	3	4	5	6	7
	Indicare l'importo delle imposte da versare con il Mod. F24 utilizzando in compensazione il credito che risulta dal Mod. 730	,00	oppure	Barrare la casella per utilizzare in compensazione con il Mod. F24 l'intero credito che risulta dal Mod. 730 (che quindi non sarà rimborsato dal sostituto d'imposta)			

**FIRMA DELLA DICHIARAZIONE**

Con l'apposizione della firma si esprime anche il consenso al trattamento dei dati sensibili indicati nella dichiarazione

FIRMA DEL CONTRIBUENTE

N. modelli compilati 2 Barrare la casella per richiedere di essere informato direttamente dal soggetto che presta l'assistenza fiscale di eventuali comunicazioni dell'Agenzia delle Entrate

Copia conforme al provvedimento del 15/01/2014 e successive modificazioni - ZUCCHETTI S.p.A. Div. Effic - VERONA

CRDNL69P68L219Y

3

## MODELLO 730/2014 redditi 2013

Mod. N. 2

dichiarazione semplificata dei contribuenti che si avvalgono dell'assistenza fiscale

Entrate

Gli importi devono essere indicati in unità di Euro

<b>CONTRIBUENTE</b>		Dichiarante <input checked="" type="checkbox"/>	Coniuge dichiarante <input type="checkbox"/>	Dichiarazione congiunta <input type="checkbox"/>	Rappresentante o tutore <input type="checkbox"/>
CODICE FISCALE DEL CONTRIBUENTE (obbligatorio)		Soggetto fiscalmente a carico di altri		730 integrativo (vedere istruzioni)	730 senza sostituto
CRRDNL69P68L219Y				Situazioni particolari	CODICE FISCALE DEL RAPPRESENTANTE O TUTORE
COGNOME (per le donne indicare il cognome da nubile)		NOME		SESSO (M o F)	
CARRERA		DANIELA		F	
DATA DI NASCITA		COMUNE (o Stato estero) DI NASCITA		PROVINCIA (sigla)	
28 09 1969		TORINO		TO	
STATO CIVILE		1		2	
RESIDENZA ANAGRAFICA		COMUNE		PROVINCIA (sigla) C.A.P.	
Da compilare solo se variata dal 1/1/2013 alla data di presentazione della dichiarazione		TIPOLOGIA (Via, piazza, ecc.)		INDIRIZZO	
FRAZIONE		DATA DELLA VARIAZIONE		NUM. CIVICO	
TELEFONO E POSTA ELETTRONICA		CELLULARE		INDIRIZZO DI POSTA ELETTRONICA	
DOMICILIO FISCALE AL 01/01/2013		COMUNE		PROVINCIA (sigla)	
VOLPIANO (M122)		TO		Casi particolari nella regione	
DOMICILIO FISCALE AL 31/12/2013		COMUNE		PROVINCIA (sigla)	
DOMICILIO FISCALE AL 01/01/2014		COMUNE		PROVINCIA (sigla)	

## FAMILIARI A CARICO

1	2	3	4	5	6	7	8	9	10
CODICE FISCALE	II codice del coniuge va indicato anche se non fiscalmente a carico	MESE CARICO	LENGUA DI 3 ANNI	%	DETRAZIONE 100% AFFIDAMENTO FIGLI	PERCENTUALE ULTERIORE DETRAZIONE PER FAMIGLIE CON ALMENO 4 FIGLI	NUMERO FIGLI RESIDENTI ALL'ESTERO A CARICO DEL CONTRIBUENTE	NUMERO FIGLI IN AFFIDAMENTO PREADOTTIVO A CARICO DEL CONTRIBUENTE	
1	C								
2	F1								
3	F1								
4	F1								
5	F1								

## DATI DEL SOSTITUTO D'IMPOSTA CHE EFFETTUERA' IL CONGUAGLIO

COGNOME e NOME o DENOMINAZIONE		CODICE FISCALE		COMUNE	
PROV.	TIPOLOGIA (Via, piazza, ecc.)	INDIRIZZO		NUM. CIVICO	C.A.P.
FRAZIONE		NUMERO DI TELEFONO/FAX		INDIRIZZO DI POSTA ELETTRONICA	
				CODICE SEDE	

## QUADRO A REDDITI DEI TERRENI

N. ORD.	REDDITO DOMINICALE	TITOLO	REDDITO AGRARIO	POSSESSO		CANONE DI AFFITTO IN REGIME VINCOLISTICO	CASI PARTICOLARI	CONTINUAZIONE (cessione terreno o ipoteca)	RIS. NON DOMICILIATA	COLLABORAZIONE
				GIORNI	%					
A1	1,00	3	,00	365	50	,00				
A2	26,00	3	,00	365	50	,00				
A3	12,00	3	,00	365	50	,00				
A4	21,00	3	,00	365	100	,00				
A5	18,00	3	,00	365	100	,00				
A6	16,00	3	,00	365	100	,00				
A7	,00		,00			,00				
A8	,00		,00			,00				

**QUADRO B REDDITI DEI FABBRICATI E ALTRI DATI****SEZIONE I - REDDITI DEI FABBRICATI**

1	RENDITA	2 UTILIZZO	3	POSSESSO	5 CODICE CANONE	6 CANONE DI LOCAZIONE	7 CASI PARTICOLARI	8 CONTINUAZIONE (stesso immobile rigo precedente)	9 CODICE COMUNE	10 IMU DOVUTA PER IL 2013	11 CEDOLARE SECCA	12 CASI PARTICOLARI
			GIORNI	%								
B1	205,00	9	365	50		,00			M122	76,00		
B2	136,00	9	365	50		,00			M122	51,00		
B3	1.139,00	1	365	100		,00			M122	77,00		2
B4	150,00	2	365	50		,00			A305	96,00		
B5	6,00	2	365	50		,00			A305	4,00		
B6	,00					,00				,00		
B7	,00					,00				,00		
B8	,00					,00				,00		

**SEZIONE II - DATI RELATIVI AI CONTRATTI DI LOCAZIONE**

1	2	3	4	5	6	7	8
Tipologia	Mod. n.	DATA	SERIE	NUMERO E SOTTONUMERO	CODICEUFFICIO	Contratti non superati 30 gg	Anno di presentazione dichiarazione ICI/IMU
B11							
B12							
B13							

**QUADRO C REDDITI DI LAVORO DIPENDENTE E ASSIMILATI****SEZIONE I - REDDITI DI LAVORO DIPENDENTE E ASSIMILATI**

Casi particolari

1	2	3	4	5	6	7	8	9	10	11	12
Tipologia reddito	Indeterminato/Determinato	REDDITO (punto 1 CUD 2014)	Tipologia reddito	Indeterminato/Determinato	REDDITO (punto 1 CUD 2014)	Tipologia reddito	Indeterminato/Determinato	REDDITO (punto 1 CUD 2014)	Tipologia reddito	Indeterminato/Determinato	REDDITO (punto 1 CUD 2014)
C1		,00	C2		,00	C3		,00			

Somme per incremento della produttività (compilare solo nei casi previsti nelle istruzioni)

1	2	3	4	5	6	7	8	9	10	11	12
Somme tassazione ordinaria	Somme imposta sostitutiva	RITENUTE IMPOSTA SOSTITUTIVA	NON IMPONIBILI	IMPORTATI ART. 51, COMMA 6 TUR	NON IMPONIBILI IMPOSTA SOSTITUTIVA	Tassazione ordinaria	Tassazione sostitutiva				
C4	,00	,00	,00	,00	,00	,00	,00				

1	2	3	4	5	6	7	8	9	10	11	12
PERIODO DI LAVORO - giorni per i quali spettano le detrazioni (punto 3 CUD 2014)	Lavoro dipendente	Pensione									
C5											

**SEZIONE II - ALTRI REDDITI ASSIMILATI A QUELLI DI LAVORO DIPENDENTE**

1	2	3	4	5	6	7	8	9	10	11	12
Assegno del coniuge	REDDITO (punto 2 CUD 2014)	Assegno del coniuge	REDDITO (punto 2 CUD 2014)	Assegno del coniuge	REDDITO (punto 2 CUD 2014)	Assegno del coniuge	REDDITO (punto 2 CUD 2014)	Assegno del coniuge	REDDITO (punto 2 CUD 2014)	Assegno del coniuge	REDDITO (punto 2 CUD 2014)
C6	,00	C7	,00	C8	,00	C9	,00	C10	,00	C11	,00

**SEZIONE III - RITENUTE IRPEF E ADDIZIONALE REGIONALE ALL'IRPEF**

1	2	3	4	5	6	7	8	9	10	11	12
RITENUTE IRPEF (punto 5 CUD 2014)	RITENUTE ADD. REGIONALE (punto 6 CUD 2014)	RITENUTE ADD. REGIONALE (punto 6 CUD 2014)	RITENUTE ADD. REGIONALE (punto 6 CUD 2014)	RITENUTE ADD. REGIONALE (punto 6 CUD 2014)	RITENUTE ADD. REGIONALE (punto 6 CUD 2014)	RITENUTE ADD. REGIONALE (punto 6 CUD 2014)	RITENUTE ADD. REGIONALE (punto 6 CUD 2014)	RITENUTE ADD. REGIONALE (punto 6 CUD 2014)	RITENUTE ADD. REGIONALE (punto 6 CUD 2014)	RITENUTE ADD. REGIONALE (punto 6 CUD 2014)	RITENUTE ADD. REGIONALE (punto 6 CUD 2014)
C9	,00	C10	,00	C11	,00	C12	,00	C13	,00	C14	,00

**SEZIONE IV - RITENUTE ADDIZIONALE COMUNALE ALL'IRPEF**

1	2	3	4	5	6	7	8	9	10	11	12
RITENUTE ACCONTO ADD. COMUNALE 2013 (punto 10 CUD 2014)	RITENUTE SALDO ADD. COMUNALE 2013 (punto 11 CUD 2014)	RITENUTE ACCONTO ADD. COMUNALE 2014 (punto 13 CUD 2014)	RITENUTE SALDO ADD. COMUNALE 2014 (punto 14 CUD 2014)	RITENUTE ACCONTO ADD. COMUNALE 2015 (punto 15 CUD 2015)	RITENUTE SALDO ADD. COMUNALE 2015 (punto 16 CUD 2015)	RITENUTE ACCONTO ADD. COMUNALE 2016 (punto 17 CUD 2016)	RITENUTE SALDO ADD. COMUNALE 2016 (punto 18 CUD 2016)	RITENUTE ACCONTO ADD. COMUNALE 2017 (punto 19 CUD 2017)	RITENUTE SALDO ADD. COMUNALE 2017 (punto 20 CUD 2017)	RITENUTE ACCONTO ADD. COMUNALE 2018 (punto 21 CUD 2018)	RITENUTE SALDO ADD. COMUNALE 2018 (punto 22 CUD 2018)
C11	,00	C12	,00	C13	,00	C14	,00	C15	,00	C16	,00

**SEZIONE V - ALTRI DATI**

1	2	3	4	5	6	7	8	9	10	11	12
CONTRIBUTO DI SOLIDARIETA' TRATTENUTO (punto 137 CUD 2014)											
C14	,00										

**QUADRO D ALTRI REDDITI****SEZIONE I - REDDITI DI CAPITALE, LAVORO AUTONOMO E REDDITI DIVERSI**

1	2	3	4	5	6	7	8	9	10	11	12
UTILI ED ALTRI PROVENTI EQUIPARATI	TIPO DI REDDITO	REDDITI	RITENUTE	ALTRI REDDITI DI CAPITALE	TIPO DI REDDITO	REDDITI	RITENUTE	REDDITI DERIVANTI DA ATTIVITA' ASSIMILATE AL LAVORO AUTONOMO	TIPO DI REDDITO	REDDITI	RITENUTE
D1		,00	,00	D2		,00	,00	D3		,00	,00
D3		,00	,00	D4		,00	,00	D5		,00	,00
D4		,00	,00	D5		,00	,00				
D5		,00	,00								

**SEZIONE II - REDDITI SOGGETTI A TASSAZIONE SEPARATA**

1	2	3	4	5	6	7	8	9	10	11	12
Redditi percepiti da eredi e legatari	TIPO DI REDDITO	TASSAZIONE ORDINARIA	ANNO	REDDITO	REDDITO TOTALE DEL DECEDUTO	QUOTA IMPOSTA SUCCESSIONI	RITENUTE	Redditi percepiti da eredi e legatari	TIPO DI REDDITO	TASSAZIONE ORDINARIA	ANNO
D6				,00	,00	,00	,00	D7			
D7				,00			,00				

CRRDNL69P68L219Y

Copia conforme al provvedimento del 15/01/2014 e successive modificazioni - ZUCCHETTI S.p.A. Div. Effieg - VERONA

3

**MODELLO 730-3 redditi 2013**  
 prospetto di liquidazione relativo alla assistenza fiscale prestata
Modello N. **1**

Entrate

Impegno ad informare il contribuente di eventuali comunicazioni  
dell'Agenzia delle Entrate relative alla presente dichiarazione730  
rettificativa730  
integrativo

	CODICE FISCALE	COGNOME E NOME O DENOMINAZIONE	N. DI ESPOSIZIONE AL VERO DEI DATI
SOSTITUTO D'IMPOSTA O C.A.F. O PROFESSIONISTA ABILITATO	04482621002	C.A.F. M.C.L. SRL	34
RESPONSABILE ASSISTENZA FISCALE	CCESFN62T09H501C	CECI STEFANO	
DICHIARANTE	CRRDNL69P68L219Y	CARRERA DANIELA	
CONIUGE DICHIARANTE			

CRRDNL69P68L219Y

RIEPILOGO DEI REDDITI		1 DICHIARANTE	2 CONIUGE
1	REDDITI DOMINICALI	275,00	,00
2	REDDITI AGRARI	,00	,00
3	REDDITI DEI FABBRICATI	282,00	,00
4	REDDITI DI LAVORO DIPENDENTE E ASSIMILATI	68.318,00	,00
5	ALTRI REDDITI	,00	,00
6	IMPONIBILE CEDOLARE SECCA	2.581,00	,00
7	Reddito abitazione principale e pertinenza (non soggette a IMU)	,00	,00
CALCOLO DEL REDDITO IMPONIBILE E DELL'IMPOSTA LORDA		1 DICHIARANTE	2 CONIUGE
11	REDDITO COMPLESSIVO	68.875,00	,00
12	Deduzione abitazione principale e pertinenza (non soggette a IMU)	,00	,00
13	ONERI DEDUCIBILI	5.500,00	,00
14	REDDITO IMPONIBILE	63.375,00	,00
15	Compensi per attività sportive dilettantistiche con ritenuta a titolo d'imposta	,00	,00
16	IMPOSTA LORDA	20.654,00	,00
CALCOLO DETRAZIONI E CREDITI D'IMPOSTA		1 DICHIARANTE	2 CONIUGE
21	Detrazione per coniuge a carico	,00	,00
22	Detrazione per figli a carico	1.221,00	,00
23	Ulteriore detrazione per figli a carico	,00	,00
24	Detrazione per altri familiari a carico	,00	,00
25	Detrazione per redditi di lavoro dipendente	,00	,00
26	Detrazione per redditi di pensione	,00	,00
27	Detrazione per redditi assimilati a quelli di lavoro dipendente e altri redditi	,00	,00
28	Detrazione oneri ed erogazioni liberali	406,00	,00
29	Detrazione spese per interventi di recupero del patrimonio edilizio	,00	,00
30	Detrazione spese arretrate immobili ristrutturati	,00	,00
31	Detrazioni spese per interventi di risparmio energetico	267,00	,00
32	Detrazione per gli inquilini con contratto di locazione	,00	,00
33	Altre detrazioni d'imposta	,00	,00
41	Credito d'imposta per il riacquisto della prima casa	,00	,00
42	Credito d'imposta per l'incremento dell'occupazione	,00	,00
43	Credito d'imposta reintegro anticipazioni fondi pensione	,00	,00
44	Credito d'imposta per mediazioni	,00	,00
48	TOTALE DETRAZIONI E CREDITI D'IMPOSTA	1.894,00	,00
CALCOLO DELL'IMPOSTA NETTA E DEL RIGO DIFFERENZA		1 DICHIARANTE	2 CONIUGE
51	IMPOSTA NETTA	18.760,00	,00
52	Credito d'imposta per altri immobili - Sisma Abruzzo	,00	,00
53	Credito d'imposta per l'abitazione principale - Sisma Abruzzo	,00	,00
54	Credito d'imposta per imposte pagate all'estero	,00	,00
55	Credito d'imposta per canoni non percepiti	,00	,00
56	RITENUTE	21.669,00	,00
57	DIFFERENZA	-2.909,00	,00
58	ECCEDENZA DELL'IRPEF RISULTANTE DALLA PRECEDENTE DICHIARAZIONE	,00	,00
59	ACCONTI VERSATI	,00	,00
60	RESTITUZIONE BONUS	,00	,00

-2.909,00

CRRDNL69P68L219Y

CALCOLO DELLE ADDIZIONALI REGIONALE E COMUNALE ALL'IRPEF		DICHIARANTE	CONIUGE
71	REDDITO IMPONIBILE	63.375,00	,00
72	ADDIZIONALE REGIONALE ALL'IRPEF DOVUTA	1.080,00	,00
73	ADDIZIONALE REGIONALE ALL'IRPEF RISULTANTE DALLA CERTIFICAZIONE	956,00	,00
74	ECCEDENZA ADDIZIONALE REGIONALE ALL'IRPEF RISULTANTE DALLA PRECEDENTE DICHIARAZIONE	,00	,00
75	ADDIZIONALE COMUNALE ALL'IRPEF DOVUTA	426,00	,00
76	ADDIZIONALE COMUNALE ALL'IRPEF RISULTANTE DALLA CERTIFICAZIONE E/O VERSATA	393,00	,00
77	ECCEDENZA DELL'ADDIZIONALE COMUNALE ALL'IRPEF PRECEDENTE DICHIARAZIONE	,00	,00
78	ACCONTO ADDIZIONALE COMUNALE ALL'IRPEF PER IL 2014	128,00	,00
79	ACCONTO PER L'ADDIZIONALE COMUNALE 2014 RISULTANTE DALLA CERTIFICAZIONE	112,00	,00
CEDOLARE SECCA LOCAZIONI		DICHIARANTE	CONIUGE
81	CEDOLARE SECCA DOVUTA	542,00	,00
82	ECCEDENZA CEDOLARE SECCA RISULTANTE DALLA PRECEDENTE DICHIARAZIONE	,00	,00
83	ACCONTI CEDOLARE SECCA VERSATI PER IL 2013	,00	,00
CONTRIBUTO DI SOLIDARIETA'		DICHIARANTE	CONIUGE
84	BASE IMPONIBILE CONTRIBUTO DI SOLIDARIETA'	,00	,00
85	CONTRIBUTO DI SOLIDARIETA' DOVUTO	,00	,00
86	CONTRIBUTO DI SOLIDARIETA' RISULTANTE DALLA CERTIFICAZIONE	,00	,00
LIQUIDAZIONE DELLE IMPOSTE DEL DICHIARANTE		CREDITI	
		Importo non rimborsabile	Credito
91	IRPEF	,00	2.909,00
92	ADDIZIONALE REGIONALE IRPEF 13	,00	,00
93	ADDIZIONALE COMUNALE IRPEF M122	,00	,00
94	PRIMA RATA DI ACCONTO IRPEF 2014		
95	SECONDA O UNICA RATA DI ACCONTO IRPEF 2014		
96	ACCONTO 20% REDDITI TASSAZIONE SEPARATA		
97	ACCONTO ADDIZIONALE COMUNALE 2014 M122		
98	IMPOSTA SOSTITUTIVA SOMME PER INCREMENTO DELLA PRODUTTIVITA'		
99	CEDOLARE SECCA LOCAZIONI	,00	,00
100	PRIMA RATA DI ACCONTO CEDOLARE SECCA 2014		
101	SECONDA O UNICA RATA DI ACCONTO CEDOLARE SECCA 2014		
102	CONTRIBUTO DI SOLIDARIETA'		
LIQUIDAZIONE DELLE IMPOSTE DEL CONIUGE		CREDITI	
		Importo non rimborsabile	Credito
111	IRPEF	,00	,00
112	ADDIZIONALE REGIONALE IRPEF 1	,00	,00
113	ADDIZIONALE COMUNALE IRPEF	,00	,00
114	PRIMA RATA DI ACCONTO IRPEF 2014		
115	SECONDA O UNICA RATA DI ACCONTO IRPEF 2014		
116	ACCONTO 20% REDDITI TASSAZIONE SEPARATA		
117	ACCONTO ADDIZIONALE COMUNALE 2014		
118	IMPOSTA SOSTITUTIVA SOMME PER INCREMENTO DELLA PRODUTTIVITA'		
119	CEDOLARE SECCA LOCAZIONI	,00	,00
120	PRIMA RATA DI ACCONTO CEDOLARE SECCA 2014		
121	SECONDA O UNICA RATA DI ACCONTO CEDOLARE SECCA 2014		
122	CONTRIBUTO DI SOLIDARIETA'		
ALTRI DATI		DICHIARANTE	CONIUGE
131	Residuo del credito d'imposta per il riacquisto della prima casa da utilizzare in compensazione	,00	,00
132	Residuo del credito d'imposta per l'incremento dell'occupazione da utilizzare in compensazione	,00	,00
133	Residuo del credito d'imposta per l'abitazione principale - Sisma Abruzzo	,00	,00
134	Residuo del credito d'imposta reintegro anticipazioni fondi pensione	,00	,00
135	Residuo del credito d'imposta per mediazioni	,00	,00
136	Totale spese sanitarie rimborsate nella presente dichiarazione (righe E1, E2 e E3)	,00	,00
137	Reddito di riferimento per agevolazioni fiscali (comprensivo dell'imponibile cedolare secca locazioni)	71.456,00	,00
138	ACCONTO IRPEF 2014 Reddito complessivo	,00	,00
139	CASI PARTICOLARI Importo su cui calcolare l'acconto	,00	,00
145	Crediti per imposte pagate all'estero	DICHIARANTE	CONIUGE
146		CONIUGE DICHIARANTE	
147	Redditi fondiari non imponibili	855,00	,00
148	Reddito abitazione principale e pertinenze (soggetti a IMU)	1.196,00	,00
149	Reddito deduzione somme residue	,00	,00

Copisti conforme al provvedimento del 15/01/2014 e successive modificazioni - ZUCCHETTI S.p.A. Div. Elet. - VERONA

## RISULTATO DELLA LIQUIDAZIONE

## IMPORTI DA TRATTENERE O DA RIMBORSARE - MOD. 730 ORDINARIO

RICHIESTA DI RATEIZZAZIONE DEI VERSAMENTI DI SALDO E DEGLI EVENTUALI ACCONTI IN		RATE	SALDO E PRIMO ACCONTO	SECONDO O UNICO ACCONTO
161	IMPORTO CHE SARA' TRATTENUTO DAL DATORE DI LAVORO O DALL'ENTE PENSIONISTICO IN BUSTA PAGA Saldo e primo acconto nel mese di luglio (agosto/settembre per i pensionati). Secondo o unico acconto nel mese di novembre. Nel caso di richiesta di rateizzazione il saldo ed il primo acconto saranno ripartiti in base al numero di rate richiesto.			309,00
162	IMPORTO DA VERSARE CON IL MOD. F24 (dipendenti senza sostituto). Saldo e primo acconto nel mese di giugno. Secondo o unico acconto nel mese di novembre. Per il dettaglio delle imposte da versare vedere i righi da 231 a 245.			

CREDITO

163	IMPORTO CHE SARA' RIMBORSATO DAL DATORE DI LAVORO O DALL'ENTE PENSIONISTICO IN BUSTA PAGA Nel mese di luglio (agosto/settembre per i pensionati)			1.988,00
-----	---	--	--	----------

164	IMPORTO CHE SARA' RIMBORSATO DALL'AGENZIA DELLE ENTRATE (dipendenti senza sostituto e casi particolari) Il rimborsato sarà erogato dall'agenzia delle entrate al termine del controllo preventivo previsto (rimborso di importo superiore a 4.000 euro in presenza di particolari situazioni). L'eventuale differenza sarà versata dall'agente al titolo di seconda o unico acconto.			
-----	--	--	--	--

## IMPORTI DA DA RIMBORSARE - MOD 730 INTEGRATIVO

	CODICE REGIONE/COMUNE	RIMBORSO DICHIARANTE	CODICE REGIONE/COMUNE	RIMBORSO CONIUGE	TOTALE
171	IRPEF				
172	ADDITIONALE REGIONALE IRPEF				
173	ADDITIONALE COMUNALE IRPEF				
174	ACCONTO 20% REDDITI TASSAZIONE SEPARATA				
175	IMPOSTA SOSTITUTIVA PRODUTTIVITA'				
176	CEDOLARE SECCA LOCAZIONI				
177	CONTRIBUTO DI SOLIDARIETA'				
178	IMPORTO CHE SARA' RIMBORSATO DAL DATORE DI LAVORO O DALL'ENTE PENSIONISTICO IN BUSTA PAGA				
179	IMPORTO CHE SARA' RIMBORSATO DALL'AGENZIA DELLE ENTRATE (dipendenti senza sostituto e casi particolari) Il rimborsato sarà erogato dall'agenzia delle entrate al termine del controllo preventivo previsto (rimborso di importo superiore a 4.000 euro in presenza di particolari situazioni).				

## DATI PER LA COMPILAZIONE DEL MODELLO F24

CREDITI DA UTILIZZARE IN COMPENSAZIONE MOD F24		CODICE TRIBUTO	ANNO DI RIFERIMENTO	CODICE REGIONE/COMUNE	CREDITO (DA QUADRO I)	DEPENDENT TASSAZIONE (credito non superiore a 12 euro)
191	IRPEF	4001	2013			
192	ADDITIONALE REGIONALE IRPEF	3801	2013			
193	ADDITIONALE COMUNALE IRPEF	3844	2013			
194	CEDOLARE SECCA LOCAZIONI	1842	2013			
195	SOLO ACCONTO 20% TASSAZIONE SEPARATA	4200	2013			
196	MODELLO 730 IMPOSTA SOSTITUTIVA PRODUTTIVITA'	1816	2013			
197	INTEGRATIVO CONTRIBUTO DI SOLIDARIETA'	1683	2013			
198	TOTALE					

CREDITI DA UTILIZZARE IN COMPENSAZIONE MOD F24		CODICE TRIBUTO	ANNO DI RIFERIMENTO	CODICE REGIONE/COMUNE	CREDITO (DA QUADRO I)	DEPENDENT TASSAZIONE (credito non superiore a 12 euro)
211	IRPEF	4001	2013			
212	ADDITIONALE REGIONALE IRPEF	3801	2013			
213	ADDITIONALE COMUNALE IRPEF	3844	2013			
214	CEDOLARE SECCA LOCAZIONI	1842	2013			
215	SOLO ACCONTO 20% TASSAZIONE SEPARATA	4200	2013			
216	MODELLO 730 IMPOSTA SOSTITUTIVA PRODUTTIVITA'	1816	2013			
217	INTEGRATIVO CONTRIBUTO DI SOLIDARIETA'	1683	2013			
218	TOTALE					

## IMPORTI DA VERSARE MOD F24 (730 DIPENDENTI SENZA SOSTITUTO)

IMPORTI DA VERSARE - GIUGNO		CODICE TRIBUTO	ANNO DI RIFERIMENTO	CODICE REGIONE/COMUNE	IMPORTO DA VERSARE
231	IRPEF	4001	2013		
232	ADDITIONALE REGIONALE ALL'IRPEF	3801	2013		
233	ADDITIONALE COMUNALE ALL'IRPEF	3844	2013		
234	PRIMA RATA ACCONTO IRPEF 2014	4033	2014		
235	ACCONTO 20% TASSAZIONE SEPARATA	4200	2013		
236	ACCONTO ADDIZIONALE COMUNALE 2014	3843	2014		
237	IMPOSTA SOSTITUTIVA PRODUTTIVITA'	1816	2013		
238	CEDOLARE SECCA LOCAZIONI	1842	2013		
239	PRIMA RATA ACCONTO CEDOLARE SECCA 2014	1840	2014		
240	CONTRIBUTO DI SOLIDARIETA'	1683	2013		
241	Importo relativo al coniuge con domicilio diverso dal dichiarante				
242	ADDITIONALE REGIONALE IRPEF	3801	2013		
243	ADDITIONALE COMUNALE IRPEF	3844	2013		
244	ACCONTO ADDIZIONALE COMUNALE 2014	3843	2014		
IMPORTI DA VERSARE - NOVEMBRE					
244	SECONDA O UNICA RATA ACCONTO IRPEF 2014	4034	2014		
245	SECONDA O UNICA RATA ACCONTO CEDOLARE SECCA 2014	1841	2014		

## MESSAGGI

Firma del datore di lavoro o del rappresentante dell'ente erogante o del responsabile della struttura fiscale del CAF o del professionista abilitato

CECI STEFANO

# MODELLO 730-3 redditi 2013 prospetto di liquidazione relativo alla assistenza fiscale prestata

## MESSAGGI

### DICHIARANTE:

- Scelta per la destinazione dell'otto per mille dell'IRPEF: Chiesa Cattolica
- Scelta per la destinazione del cinque per mille dell'IRPEF: Ricerca sanitaria - codice fiscale 97519070011
- Per il calcolo della detrazione del 19% le spese sanitarie indicate nei righi E1 e/o E2 sono state ridotte di Euro 129,00 ai sensi di legge
- Totale reddito dei fabbricati con imponibile assoggettato a cedolare secca al 21% Euro 2581

SEGUE

FRMA DEL DATORE DI LAVORO O DEL RAPPRESENTANTE DELL'ENTE EROGANTE O  
DEL RESPONSABILE DELL'ASSISTENZA FISCALE DEL CAF O  
DEL PROFESSIONISTA ABILITATO

CECI STEFANO

## GUIDA ALLA LETTURA DEL PROSPETTO DI LIQUIDAZIONE

### DATI IDENTIFICATIVI

Sono riportati i codici fiscali, il cognome e il nome o la denominazione del sostituto d'imposta o del CAF o del professionista abilitato che ha prestato l'assistenza fiscale. Per il CAF viene anche riportato il numero di iscrizione al relativo Albo. Sono, inoltre, riportati il codice fiscale, il cognome e il nome del contribuente e, in caso di dichiarazione congiunta, del coniuge del contribuente, ai sensi del presente regolamento fiscale. L'importo da parte del contribuente che ha prodotto la dichiarazione fiscale (CAF o professionista abilitato) ad informare il contribuente di eventuali comunicazioni dell'agenzia delle entrate relative alla presente dichiarazione, è attestato dalla territorialità della relativa casella.

### RIEPILOGO DEI REDDITI

Sono riportati per ciascun tipo di reddito gli importi determinati sulla base di quanto indicato nei corrispettivi quoci del contribuente, che concorrono alla determinazione del reddito complessivo al fine IRPEF. Inoltre viene riportato l'ammontare del reddito dei fabbricati locati con applicazione della cedolare secca, che quindi non concorrono alla formazione del reddito complessivo. In caso di dichiarazione congiunta sono riportati anche gli importi dei redditi del coniuge dichiarante.

### CALCOLO DEL REDDITO IMPOSSIBILE E DELL'IMPOSTA LORDA

Sono riportati i dati per la determinazione del reddito imponibile e della relativa imposta dovuta. L'imposta del reddito imponibile è ottenuta sottraendo dal reddito la deduzione per l'abitazione principale che il soggetto che presta l'assistenza fiscale calcola sulla base dei dati indicati nel quadro B; gli oneri deducibili sulla base di quanto indicato nella SEZ. I del quadro E del Mod. 730. L'imposta lorda è calcolata sulla base delle aliquote corrispondenti agli scaglioni di reddito.

### CALCOLO DETRAZIONI E CREDITI D'IMPOSTA

L'imposta lorda è ottenuta sottraendo dall'imposta lorda:  
• le detrazioni per carichi di famiglia (art. 12 del TUIR);  
• le detrazioni per redditi di lavoro dipendente e assimilati, di pensione e altri redditi (art. 13 del TUIR);  
• la detrazione per oneri determinata sulla base di quanto indicato nella SEZ. I, nella SEZ. III e nelle SEZ. IV, V e VI del quadro E del Mod. 730;  
• il credito d'imposta per il riacquisto della prima casa (rigo G1);  
• il credito d'imposta per l'incremento dell'occupazione (rigo G7);  
• il credito d'imposta per le mediazioni (rigo G8).

### CALCOLO DELL'IMPOSTA NETTA E DEL RIGO DIFFERENZA

Dall'imposta dell'imposta netta vengono sottratti:  
• i crediti d'imposta per gli immobili colpiti dal sisma verificatosi in Abruzzo (righe G5 e G6);  
• i crediti d'imposta per i redditi prodotti all'estero determinati sulla base di quanto indicato nel quadro G, sezione III;  
• il credito d'imposta per i canoni non percepiti (rigo G2);  
• le ritenute già effettuate dal sostituto d'imposta all'atto della corresponsione della retribuzione o della pensione e degli altri emolumenti;  
• le ritenute relative ai redditi diversi da quelli di lavoro dipendente o di pensione, dichiarate nel quadro D o F del Mod. 730;  
• l'eccedenza risultante dalla precedente dichiarazione;  
• gli accenti versati tramite il sostituto d'imposta ovvero direttamente dal contribuente.

### CALCOLO DELL'ADDITIONALE REGIONALE ALL'IRPEF E DELL'ADDITIONALE COMUNALE ALL'IRPEF

E' riportato:  
• l'importo del reddito su cui sono dovute l'addizionale regionale e l'addizionale comunale all'IRPEF;  
• l'importo dovuto dell'addizionale regionale all'IRPEF;  
• l'addizionale regionale all'IRPEF risultante dalla certificazione;  
• l'eccedenza di addizionale regionale all'IRPEF risultante dalla precedente dichiarazione;  
• l'importo dovuto dell'addizionale comunale all'IRPEF;  
• l'addizionale comunale all'IRPEF risultante dalla certificazione;  
• l'eccedenza di addizionale comunale all'IRPEF risultante dalla precedente dichiarazione;  
• l'importo dell'addizionale comunale all'IRPEF per il 2014;  
• l'importo per l'addizionale comunale all'IRPEF 2014 risultante dalla certificazione.

### CECOLARE SECCA LOCAZIONI

Sono riportati l'ammontare della cedolare secca dovuta, l'eccedenza risultante dalla precedente dichiarazione e l'importo degli accenti della cedolare secca versati.

### CONTRIBUTO DI SOLIDARIETA'

Sono riportati la base imponibile su cui calcolare il contributo di solidarietà, l'importo del contributo dovuto e l'importo del contributo risultante dalla certificazione.

### LIQUIDAZIONE DELLE IMPOSTE DEL DICHIARANTE E DEL CONIUGE

E' riportato il risultato contabile del calcolo dell'IRPEF e delle addizionali all'IRPEF che saranno trattenute ovvero rimborsate dal sostituto d'imposta. Nel caso di compilazione del quadro I, l'eventuale credito relativo a ciascuna imposta è riportato tra l'ammontare che può essere utilizzato in compensazione con il mod. F24 per il versamento di altre imposte e l'ammontare che sarà rimborsato dal sostituto d'imposta. Sono indicati gli importi della prima e della seconda o unica rata di accento IRPEF che saranno trattenuti, alle scadenze dovute, dal sostituto d'imposta. E' indicato l'eventuale accento del 20 per cento sui redditi soggetti a liquidazione separata della SEZ. II del quadro D. E' indicato l'acconto dell'addizionale comunale IRPEF 2014 che sarà trattenuto, alla scadenza dovuta, dal sostituto d'imposta. E' indicato l'ammontare dell'imposta sostitutiva relativa ai compensi percepiti per l'incremento della produttività. E' riportato l'ammontare della cedolare secca sulle locazioni che sarà trattenuta o rimborsata dal sostituto d'imposta. Sono indicati gli importi della prima e della seconda o unica rata di accento della cedolare secca per il 2014 che saranno trattenuti, alle scadenze dovute, dal sostituto d'imposta. E' riportato l'ammontare del contributo di solidarietà che sarà trattenuto dal sostituto d'imposta.

### ALTRI DATI

Sono riportati i dati relativi all'ammontare residuo dei crediti d'imposta per il riacquisto della prima casa, per l'incremento dell'occupazione, per gli immobili colpiti dal sisma in Abruzzo, per il reintegro delle anticipazioni sui fondi pensione e per le mediazioni che il contribuente può utilizzare in compensazione ovvero riportare nella successiva dichiarazione dei redditi. E' indicato l'ammontare complessivo delle spese sanitarie per le quali si è fruito della detrazione nella presente dichiarazione; tale importo dovrà essere riportato nella successiva dichiarazione dei redditi mod. 730 per fruire della seconda rata della detrazione spettante. E' indicato il reddito di riferimento (somma di reddito complessivo e base imponibile della cedolare secca) per la determinazione delle detrazioni corrispettive al reddito (es. detrazioni per carichi di famiglia e lavoro) e di altri benefici collegati al possesso di requisiti reddituali, quali ad esempio l'ISEE. Sono riportati i dati per la determinazione dell'acconto IRPEF 2014 in presenza di situazioni particolari (ad esempio redditi di lavoro dipendente prodotti in zone di frontiera). Sono presenti i dati relativi al credito per imposte pagate all'estero con distinta indicazione dello Stato e dell'anno di produzione del reddito estero; tali informazioni dovranno essere utilizzate nelle successive dichiarazioni dei redditi qualora il contribuente intenda fruire del credito d'imposta per redditi prodotti all'estero. Sono indicati i redditi fondiari relativi a terreni non affittati e fabbricati non locati, nonché il reddito dell'abitazione principale e della relativa pertinenza soggette a IMU, non imponibili in quanto IRPEF e le relative addizionali sono sostituite dall'IMU. Tali informazioni possono assumere rilievo nell'ambito di prestazioni previdenziali e assistenziali.

### RISULTATO DELLA LIQUIDAZIONE


Sono riportati i dati relativi all'ammontare residuo dei crediti d'imposta per il riacquisto della prima casa, per l'incremento dell'occupazione, per gli immobili colpiti dal sisma in Abruzzo, per il reintegro delle anticipazioni sui fondi pensione e per le mediazioni che il contribuente può utilizzare in compensazione ovvero riportare nella successiva dichiarazione dei redditi. E' indicato l'ammontare complessivo delle spese sanitarie per le quali si è fruito della detrazione nella presente dichiarazione; tale importo dovrà essere riportato nella successiva dichiarazione dei redditi mod. 730 per fruire della seconda rata della detrazione spettante. E' indicato il reddito di riferimento (somma di reddito complessivo e base imponibile della cedolare secca) per la determinazione delle detrazioni corrispettive al reddito (es. detrazioni per carichi di famiglia e lavoro) e di altri benefici collegati al possesso di requisiti reddituali, quali ad esempio l'ISEE. Sono riportati i dati per la determinazione dell'acconto IRPEF 2014 in presenza di situazioni particolari (ad esempio redditi di lavoro dipendente prodotti in zone di frontiera). Sono presenti i dati relativi al credito per imposte pagate all'estero con distinta indicazione dello Stato e dell'anno di produzione del reddito estero; tali informazioni dovranno essere utilizzate nelle successive dichiarazioni dei redditi qualora il contribuente intenda fruire del credito d'imposta per redditi prodotti all'estero. Sono indicati i redditi fondiari relativi a terreni non affittati e fabbricati non locati, nonché il reddito dell'abitazione principale e della relativa pertinenza soggette a IMU, non imponibili in quanto IRPEF e le relative addizionali sono sostituite dall'IMU. Tali informazioni possono assumere rilievo nell'ambito di prestazioni previdenziali e assistenziali.

### DATI PER LA COMPILAZIONE DEL MODELLO F24

Nel caso di compilazione del quadro I, sono riportati i dati relativi agli importi a credito che devono essere utilizzati per la compilazione del mod. F24 ai fini del pagamento delle imposte non corrisposte nel modello 730. In particolare, per ogni credito sono riportati il codice tributo, l'anno di riferimento ed il relativo importo; per i crediti relativi alle addizionali regionali e comunali è inoltre riportato il codice regionale/comunale. Nel caso di 730 presentato in assenza di un sostituto d'imposta tenuto a effettuare il conguaglio, sono indicati gli importi dei crediti non superiori a euro 12 che possono essere utilizzati in compensazione con il mod. F24. Sono infine riportati i dati relativi agli importi a debito che devono essere versati con il mod. F24 nel caso di 730 presentato in assenza di un sostituto d'imposta. Per ogni imposta sono riportati il codice tributo, l'anno di riferimento ed il relativo importo; per i debiti relativi alle addizionali regionali e comunali è inoltre riportato il codice regionale/comunale.

3

**MODELLO 730-1 redditi 2013**  
 Scheda per la scelta della destinazione  
 dell'8 per mille dell'IRPEF e del 5 per mille dell'IRPEF


**agenzia  
entrate**

Da consegnare unitamente alla dichiarazione Mod. 730/2014 al sostituto d'imposta, al C.A.F. o al professionista abilitato, utilizzando l'apposita busta chiusa contrassegnata sui lembi di chiusura.

<b>CONTRIBUENTE</b>		CODICE FISCALE (obbligatorio)		CRRDNL69P68L219Y	
COGNOME (per le donne indicare il cognome da nubile)		NOME		SESSO (M o F)	
CARRERA		DANIELA		F	
DATA DI NASCITA		COMUNE (o Stato estero) DI NASCITA		PROVINCIA (sigla)	
GG MM AA 28 09 1969		TORINO		TO	

LA SCELTA DELLA DESTINAZIONE DELL'OTTO PER MILLE DELL'IRPEF E QUELLA DEL CINQUE PER MILLE DELL'IRPEF NON SONO IN ALCUN MODO ALTERNATIVE FRA LORO, PERTANTO POSSONO ESSERE ESPRESSE ENTRAMBE LE SCELTE

SCELTA PER LA DESTINAZIONE DELL'OTTO PER MILLE DELL'IRPEF (in caso di scelta FIRMARE in UNO degli spazi sottostanti)			
Stato	Chiesa cattolica	Unione Chiese cristiane avventiste del 7° giorno	Assemblee di Dio in Italia
	<i>X. Daniele Carrera</i>		
Chiesa Evangelica Valdese (Unione delle Chiese metodiste e Valdesi)	Chiesa Evangelica Luterana in Italia	Unione Comunità Ebraiche Italiane	Sacra arcidiocesi ortodossa d'Italia ed Esarcato per l'Europa Meridionale
Chiesa Apostolica in Italia	Unione Cristiana Evangelica Battista d'Italia	Unione Buddhista Italiana	Unione Induista Italiana

In aggiunta a quanto indicato nell'informativa sul trattamento dei dati, contenuta nelle istruzioni, si precisa che i dati personali del contribuente verranno utilizzati solo dall'Agenzia delle Entrate per attuare la scelta.

**AVVERTENZE** Per esprimere la scelta a favore di una delle istituzioni beneficiarie della quota dell'otto per mille dell'IRPEF, il contribuente deve apporre la propria firma nel riquadro corrispondente. La scelta deve essere fatta esclusivamente per una delle istituzioni beneficiarie.

La mancanza della firma in uno dei riquadri previsti costituisce scelta non espressa da parte del contribuente. In tal caso, la ripartizione della quota d'imposta non attribuita è stabilita in proporzione alle scelte espresse. La quota non attribuita spettante alle Assemblee di Dio in Italia e alla Chiesa Apostolica in Italia è devoluta alla gestione statale.

SCELTA PER LA DESTINAZIONE DEL CINQUE PER MILLE DELL'IRPEF (in caso di scelta FIRMARE in UNO degli spazi sottostanti)	
Sostegno del volontariato e delle altre organizzazioni non lucrative di utilità sociale, delle associazioni di promozione sociale e delle associazioni e fondazioni riconosciute che operano nei settori di cui all'art. 10, c. 1, lett a), del D.Lgs. n. 460 del 1997 Firma ..... Codice fiscale del beneficiario (eventuale) .....	Finanziamento della ricerca scientifica e della università Firma ..... Codice fiscale del beneficiario (eventuale) .....
Finanziamento della ricerca sanitaria Firma <i>X. Daniele Carrera</i> Codice fiscale del beneficiario (eventuale) 97519070011	Finanziamento delle attività di tutela, promozione e valorizzazione dei beni culturali e paesaggistici Firma ..... Codice fiscale del beneficiario (eventuale) .....
Sostegno delle attività sociali svolte dal comune di residenza Firma ..... Codice fiscale del beneficiario (eventuale) .....	Sostegno alle associazioni sportive dilettantistiche riconosciute ai fini sportivi dal CONI a norma di legge che svolgono una rilevante attività di interesse sociale Firma ..... Codice fiscale del beneficiario (eventuale) .....

In aggiunta a quanto indicato nell'informativa sul trattamento dei dati, contenuta nelle istruzioni, si precisa che i dati personali del contribuente verranno utilizzati solo dall'Agenzia delle Entrate per attuare la scelta.

**AVVERTENZE** Per esprimere la scelta a favore di una delle finalità destinarie della quota del cinque per mille dell'IRPEF, il contribuente deve apporre la propria firma nel riquadro corrispondente. Il contribuente ha inoltre la facoltà di indicare anche il codice fiscale di un soggetto beneficiario. La scelta deve essere fatta esclusivamente per una delle finalità beneficiarie.

## AUTOCERTIFICAZIONE

(Dichiarazione resa ai sensi del D.P.R. 28.12.2000, n. 445)

Il sottoscritto CARRERA DANIELA, codice fiscale CRRDNL69P68L219Y,  
consapevole delle conseguenze civili, penali e fiscali, conseguenti ad una falsa dichiarazione, sotto la propria responsabilità  
dichiara quanto segue:

RIGHI	DESCRIZIONE
E61	Di non avere ricevuto a partire dal 2009 contributi comunitari, regionali o locali, per il medesimo intervento.

Dichiarazione di responsabilità

Il contribuente dichiara inoltre:


che i familiari indicati nel quadro familiari a carico sono effettivamente a suo carico, non avendo percepito, nel corso del 2013, un reddito superiore a 2.840,51 euro, tenuto conto, nel calcolo del citato reddito massimo, delle indicazioni fornite nelle istruzioni per la presentazione del modello 730/2014;

che la misura del carico fiscale per i figli, se diversa da 50%, e' stata concordata con l'altro genitore;

che l'importo del canone di locazione indicato nel presente modello coincide con quanto indicato nel contratto.

Data 24/06/2014

Firma



Allegato: copia del documento di identità.

CRRDNL69P68L219Y